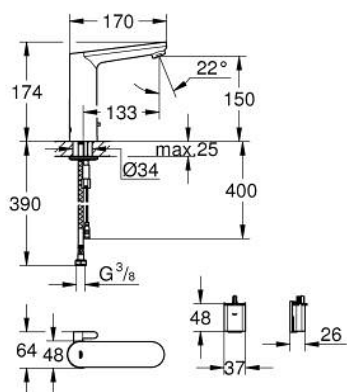
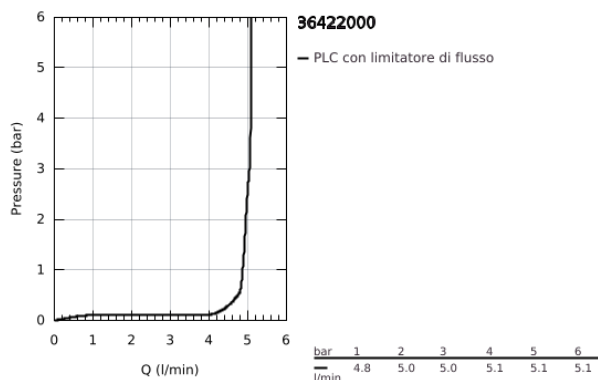


36 422 000 EUROSMART COSMOPOLITAN E MISCELATORE ELETTRONICO PER LAVABO TAGLIA L CON COMANDO AD INFRAROSSI E LIMITATORE DI TEMPERATURA REGOLABILE

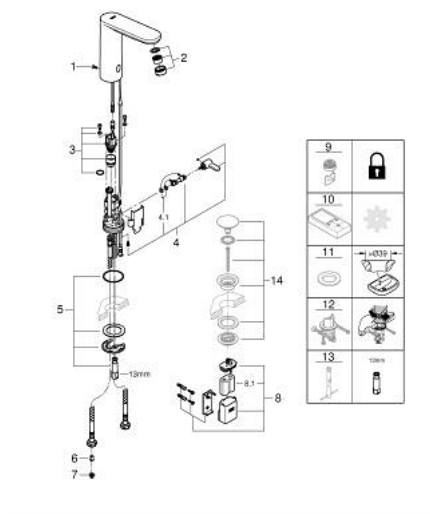


DESCRIZIONE PRODOTTO

- Colore: cromo
- sensore IR bi-direzionale per impostazione e controllo dei parametri di funzionamento e assistenza
- alimentazione batteria litio 6V - tipo CR-P2
- durata della batteria: circa 7 anni (150 cicli al giorno)
- mousseur con tecnologia GROHE Water Saving (portata limitata a 5,7 l/min)
- con raccordi flessibili
- valvola di ritegno
- filtri
- con elettrovalvola integrata
- batteria esterna
- rapido sistema di installazione
- spia di controllo della batteria
- 7 programmazioni
- sciacquo automatico
- disinfezione termica
- modalità di pulizia
- funzioni e settaggi aggiuntivi con telecomando 36 407
- marchio CE
- il gruppo di insonorizzazione secondo DIN 4109
- protezione IP 59 (pianificata)



36 422 000 EUROSMART COSMOPOLITAN E MISCELATORE ELETTRONICO PER LAVABO TAGLIA L CON COMANDO AD INFRAROSSI E LIMITATORE DI TEMPERATURA REGOLABILE



PARTI DI RICAMBIO , maggio 2023 – now

- 1: Viti (Ordine n. 4283100M)
- 2: Mousseur (Ordine n. 48159000)
- 3: Elettrovalvola (Ordine n. 42479000)
- 4: Leva miscelatore (Ordine n. 42401000)
- 4.1: Guarnizione tonda (Ordine n. 4284000M)
- 5: Set di installazione (Ordine n. 42400000)
- 6: Valvola di non ritorno (Ordine n. 4257200M)
- 7: Filtro Ultrasafe (Ordine n. 4241300M)
- 8: Vano batterie (Ordine n. 42393000)
- 8.1: Batteria (Ordine n. 42886000)
- 9: Mousseur (Ordine n. 36133000)*
- 10: Telecomando (Ordine n. 36407001)*
- 11: Rosetta (Ordine n. 36370000)*
- 12: Fermo antitorsione (Ordine n. 36276000)*
- 13: Chiave fissa di montaggio (Ordine n. 19017000)*
- 14: Piletta di scarico con apertura e chiusura manuale (clic clac) (Ordine n. 658 07000)*

* Accessori speciali