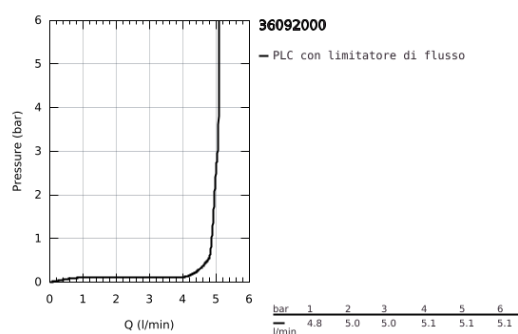
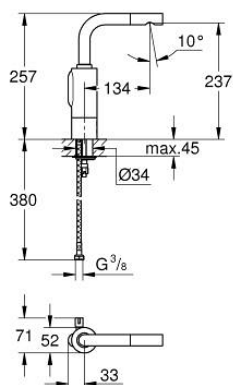


36 092 000 ESSENCE E MISCELATORE ELETTRONICO PER LAVABO CON COMANDO AD INFRAROSSI E LIMITATORE DI TEMPERATURA REGOLABILE

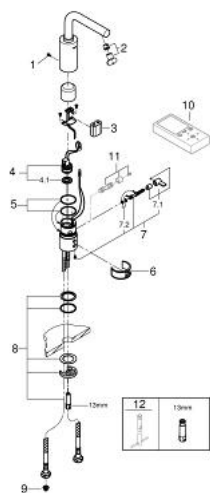


DESCRIZIONE PRODOTTO

- Colore: cromo
- alimentazione batteria litio 6V - tipo CR-P2
- con tecnologia GROHE Water Saving (portata limitata a 5,0 l/min)
- elettrovalvola
- spia di controllo della batteria
- blocco di sicurezza dopo 60 secondi
- funzioni e settaggi aggiuntivi con telecomando 36 407
- sciacquo automatico dopo 1 o 3 giorni di non utilizzo
- disinfezione termica per 3.5 o 11 minuti
- marchio CE
- I gruppo di insonorizzazione secondo DIN 4109
- protezione IP 59 (pianificata)



**36 092 000 ESSENCE E MISCELATORE ELETTRONICO
PER LAVABO CON COMANDO AD INFRAROSSI
E LIMITATORE DI TEMPERATURA REGOLABILE**



PARTI DI RICAMBIO , giugno 2016 – now

- 1: Viti (Ordine n. 4283100M)
 - 2: Mousseur (Ordine n. 13943000)
 - 3: Batteria (Ordine n. 42886000)
 - 4: Elettrovalvola (Ordine n. 42229000)
 - 4.1: Filtro (Ordine n. 42798000)
 - 5: Guarnizione tonda (Ordine n. 4283600M)
 - 6: Clip di pulizia (Ordine n. 42837000)
 - 7: Astina miscelatore con leva (Ordine n. 42363000)
 - 7.1: Leva miscelatore (Ordine n. 42364000)
 - 7.2: Guarnizione tonda (Ordine n. 4284000M)
 - 8: Set di fissaggio (Ordine n. 42841000)
 - 9: Filtro Ultrasafe (Ordine n. 4241300M)
 - 10: Telecomando (Ordine n. 36407001)*
 - 11: Copertura di protezione (Ordine n. 36209000)*
 - 12: Chiave fissa di montaggio (Ordine n. 19017000)*
- * Accessori speciali