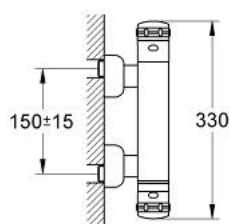
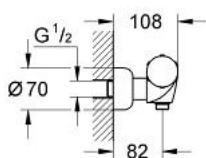


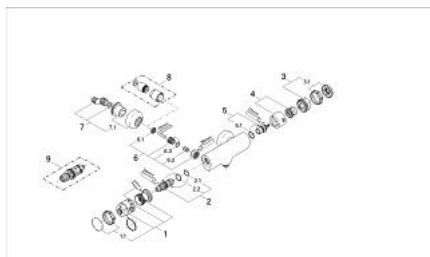
34 610 000 **CHIARA MISCELATORE TERMOSTATICO
PER DOCCIA**



DESCRIZIONE PRODOTTO

- Colore: cromo
- installazione a parete
- elemento termostatico a cera
- valvola di chiusura dell'acqua integrata
- vitone a dischi ceramici da $3/4''$
- angolo 180°
- manopola con tasto economia e limitatore di portata Ecostop
- manopola graduata con blocco di sicurezza a 38°C
- limitatore della temperatura
- attacco del flessibile da $1/2''$
- valvole di ritegno
- filtri

34 610 000 CHIARA MISCELATORE TERMOSTATICO PER DOCCIA



PARTI DI RICAMBIO , gennaio 1991 – now

- 1: Manopola con scala temperatura (Ordine n. 47451IP0)
- 1.1: Cappuccio di copertura (Ordine n. 47452IP0)
- 2: Termoelemento 1/2" (Ordine n. 47450000)
- 2.1: Guarnizione tonda Ø 21 x Ø 2 (Ordine n. 0599900M)
- 2.2: Guarnizione tonda Ø 24 x Ø 2 (Ordine n. 0119600M)
- 3: Manopola per valvola di intercettazione (Ordine n. 47453IP0)
- 3.1: Cappuccio di copertura (Ordine n. 47452IP0)
- 4: Corpo manopola (Ordine n. 47458P00)
- 5: Testina in ceramica da 3/4" (Ordine n. 45885000)
- 5.1: O-Ring Ø23 x Ø2 (Ordine n. 45583000)
- 6: Valvola di non ritorno (Ordine n. 47189000)
- 6.1: Filtro (Ordine n. 0726400M)
- 6.2: Valvola di non ritorno (Ordine n. 08565000)
- 6.3: O-Ring Ø17 x Ø2 (Ordine n. 0305500M)
- 7: Raccordo a S (Ordine n. 12023000)
- 7.1: Rosetta (Ordine n. 47455000)
- 8: Set prolunga 30 mm (Ordine n. 46238000)*
- 9: Elemento termostatico da 1/2" a raccordi invertiti (Ordine n. 47282000)*

* Accessori speciali