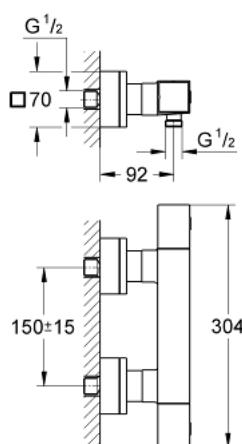
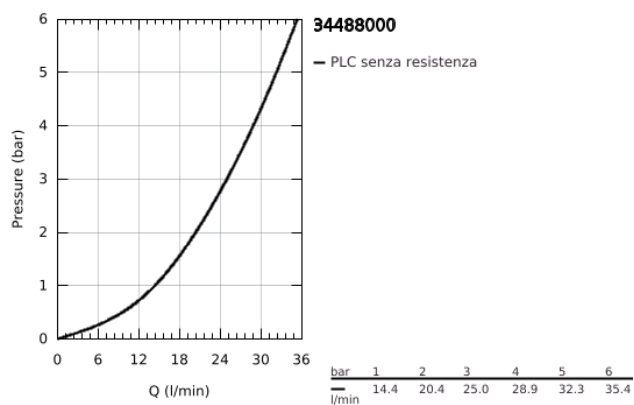


34 488 000 GROHTHERM CUBE MISCELATORE TERMOSTATICO PER DOCCIA

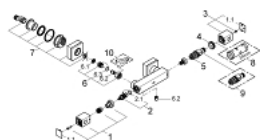


DESCRIZIONE PRODOTTO

- Colore: cromo
- installazione a parete
- GROHE SafeStop, manopola graduata per impostare la temperatura con blocco di sicurezza a 38°
- GROHE Safe Stop Plus, limitatore di temperatura opzionale a 43°C
- elemento termostatico GROHE TurboStat
- valvola di chiusura dell'acqua integrata
- manopola con limitatore di portata GROHE EcoButton per risparmio d'acqua fino al 50%
- vitone a dischi ceramici 1/2", 180°
- attacco del flessibile da 1/2"
- raccordi ad S
- con tecnologia GROHE Water Saving per il risparmio idrico



34 488 000 GROHTHERM CUBE MISCELATORE TERMOSTATICO PER DOCCIA



PARTI DI RICAMBIO , gennaio 2013 – now

- 1: Manopola di chiusura (Ordine n. 47964000)
- 1.1: Cappuccio di copertura (Ordine n. 4795900M)
- 2: Testina in ceramica da 1/2" (Ordine n. 45346000)
- 2.1: O-ring Ø 18,2 x Ø 1,7 (Ordine n. 0392400M)
- 3: Manopola controllo temperatura (Ordine n. 47958000)
- 3.1: Cappuccio di copertura (Ordine n. 4795900M)
- 4: Anello di fissaggio (Ordine n. 47743000)
- 5: Cartuccia termostatica compatta da 1/2" (Ordine n. 47439000)
- 6: Valvola di non ritorno (Ordine n. 47189000)
- 6.1: Filtro (Ordine n. 0726400M)
- 6.2: Valvola di non ritorno (Ordine n. 08565000)
- 6.3: O-Ring Ø17 x Ø2 (Ordine n. 0305500M)
- 7: Raccordo a S (Ordine n. 47824000)
- 8: Chiave a bussola (Ordine n. 19332000)*
- 9: Cartuccia termostatica 1/2" GROHE TurboStat (Ordine n. 47175000)*
- 10: Chiave speciale (Ordine n. 19377000)*

* Accessori speciali