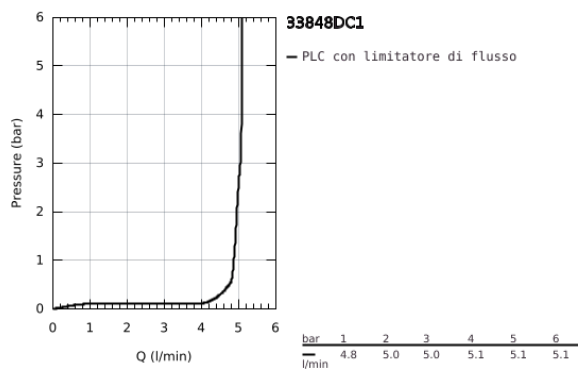
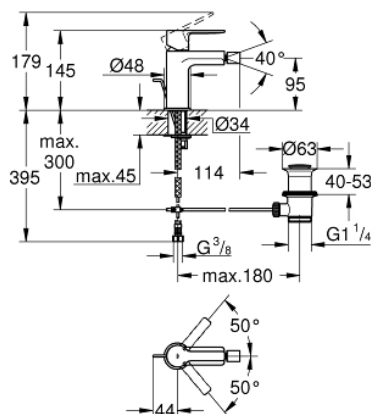


33 848 DC1 LINEARE MISCELATORE MONOCOMANDO PER BIDET TAGLIA S

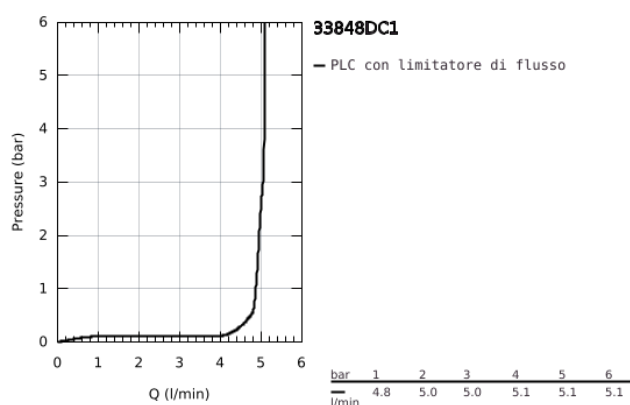


DESCRIZIONE PRODOTTO

- Colore: satinato super steel
- cartuccia a dischi ceramici da 28 mm con tecnologia GROHE SilkMove
- dotato di serie di limitatore di temperatura
- GROHE Long-Life, finitura brillante e resistente
- con tecnologia GROHE Water Saving per il risparmio idrico
- portata massima (a 3 bar): 5 l/min
- sistema di installazione GROHE FastFixation Plus
- mousseur orientabile
- scarico a saltarello 1 1/4"



**33 848 DC1 LINEARE MISCELATORE MONOCOMANDO
PER BIDET
TAGLIA S**



The diagram illustrates the exploded view of the Nikon SMZ1500 microscope. The main body consists of the eyepiece (1), objective lenses (2, 3), stage (4), body (6), and base (7). Optional accessories include the 13mm stage (8), 9mm stage (9), 8.2mm stage (10), and 180mm stage (11).

- 1: Leva (Ordine n. 46980DC0)
- 2: Cappuccio (Ordine n. 46581DC0)
- 3: Anello di fissaggio (Ordine n. 07419000)
- 4: Cartuccia (Ordine n. 46580000)
- 5: Mousseur (Ordine n. 13998000)
- 6: Astina a saltarello (Ordine n. 46739EN0)
- 7: Gruppo di serraggio astina (Ordine n. 46645000)
- 8: Piletta di scarico completa
con tappo circolare,
asta a snodo e
raccordo con viti di
bloccaggio (Ordine n. 28910DC0)
- 8.1: Tappo (Ordine n. 07182DC0)
- 8.2: Asta eccentrica (Ordine n. 07052000)
- 9: Chiave fissa di montaggio (Ordine n. 19017000)*
- 10: Asta eccentrica (Ordine n. 07341000)*

* Accessori speciali