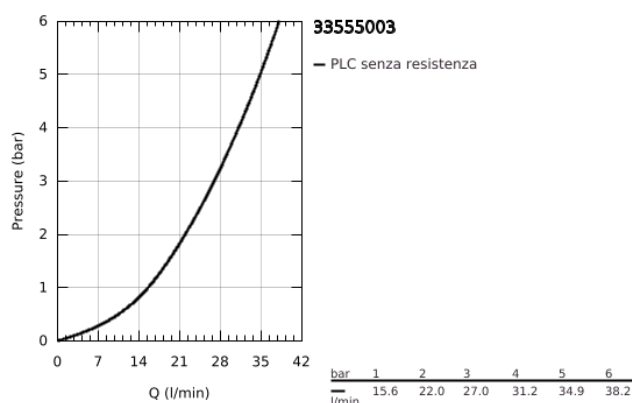
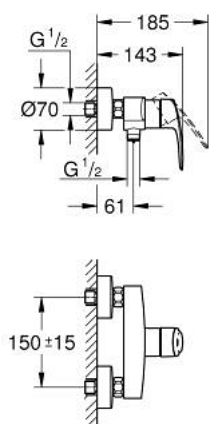


## 33 555 003 EUROSMART MISCELATORE MONOCOMANDO PER DOCCIA

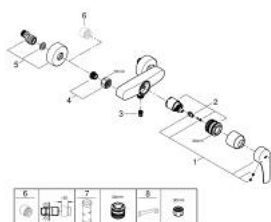


### DESCRIZIONE PRODOTTO

- Colore: cromo
- installazione a parete
- leva in metallo
- cartuccia a dischi ceramici da 35 mm con tecnologia GROHE SilkMove
- dotato di serie di limitatore di portata regolabile
- dotato di serie di limitatore di temperatura
- attacco del flessibile da 1/2" con valvola di ritegno incorporata
- raccordi ad S
- rosoni metallici
- con valvola di ritegno incorporata



## 33 555 003 EUROSMART MISCELATORE MONOCOMANDO PER DOCCIA



### **PARTI DI RICAMBIO** , luglio 2019 – now

- 1: Leva (Ordine n. 48542000)
- 2: Cartuccia (Ordine n. 46374000)
- 3: Valvola di non ritorno (Ordine n. 42601000)
- 4: Raccordo filettato 1/2" (Ordine n. 45044000)
- 5: Raccordo a S (Ordine n. 12662000)
- 6: Prolunga 3/4", 20 mm (Ordine n. 0713000M)\*
- 7: Chiave a bussola (Ordine n. 19332000)\*
- 8: Chiave speciale (Ordine n. 19377000)\*

\* Accessori speciali