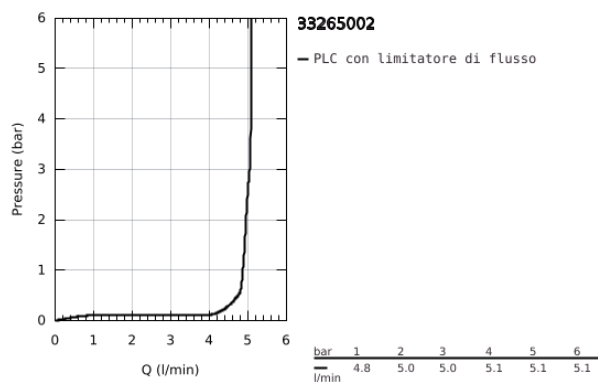
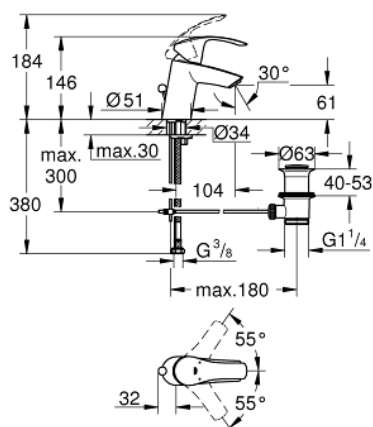


33 265 002 EUROSMART MISCELATORE MONOCOMANDO PER LAVABO TAGLIA S

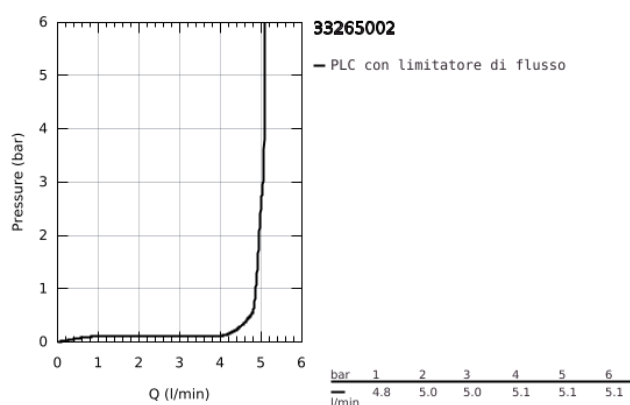


DESCRIZIONE PRODOTTO

- Colore: cromo
- cartuccia a dischi ceramici da 35 mm con tecnologia GROHE SilkMove
- dotato di serie di limitatore di portata regolabile
- dotato di serie di limitatore di temperatura
- con tecnologia GROHE Water Saving per il risparmio idrico
- portata massima (a 3 bar): 5 l/min
- sistema di installazione GROHE FastFixation
- scarico a saltarello 1 1/4"



33 265 002 **EUROSMART MISCELATORE MONOCOMANDO
PER LAVABO
TAGLIA S**



This exploded view diagram illustrates the assembly of a vacuum cleaner. The components are numbered as follows:

- 1**: Main body housing.
- 2**: Top cap.
- 3**: Filter.
- 4**: Motor housing.
- 5**: Motor unit.
- 6**: Switch assembly.
- 7**: Hose attachment bracket.
- 8**: Hose.
- 9**: Dust container.
- 10**: Hose reel.
- 11**: Hose reel assembly (including reel and handle).

The diagram shows the relative positions and assembly sequence of these parts, with arrows indicating the direction of assembly.

- 1: Leva (Ordine n. 46897000)
- 2: Cappuccio (Ordine n. 46492000)
- 3: Raccordo filettato (Ordine n. 46460000)
- 4: Cartuccia (Ordine n. 46374000)
- 5: Astina a saltarello (Ordine n. 06329000)
- 6: Mousseur (Ordine n. 48159000)
- 7: Gruppo di serraggio astina (Ordine n. 46671000)
- 8: Piletta di scarico completa
con tappo circolare,
asta a snodo e
raccordo con viti di
bloccaggio (Ordine n. 28910000)
- 8.1: Tappo (Ordine n. 07182000)
- 8.2: Asta eccentrica (Ordine n. 07052000)
- 9: Chiave a bussola (Ordine n. 19332000)*
- 10: Chiave fissa di montaggio (Ordine n. 19017000)*
- 11: Asta eccentrica (Ordine n. 07341000)*

* Accessori speciali