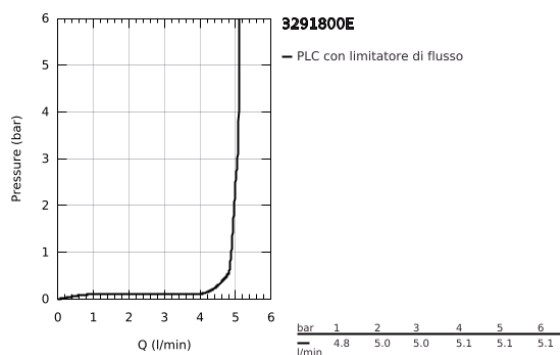
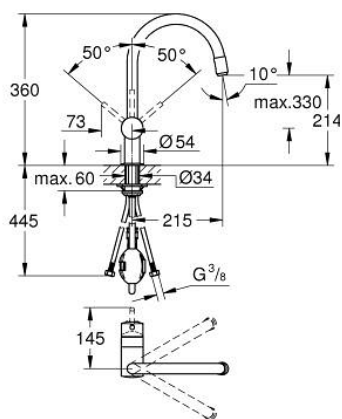


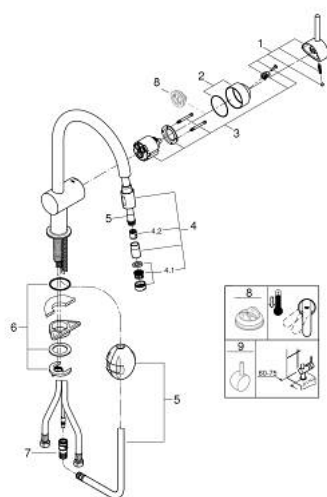
32 918 00E MINTA MISCELATORE MONOCOMANDO PER LAVELLO



DESCRIZIONE PRODOTTO

- Colore: cromo
- bocca "C"
- cartuccia a dischi ceramici da 46 mm con tecnologia GROHE SilkMove
- con tecnologia GROHE Water Saving per il risparmio idrico
- con mousseur estraibile
- dotato di serie di limitatore di portata regolabile
- bocca girevole
- angolo di rotazione 360°
- con valvola di ritegno incorporata
- portata massima (a 3 bar): 5 l/min
- disponibile limitatore di temperatura (da attivare) come accessorio cod. 46 308





- 1: Leva (Ordine n. 46015000)
 - 2: Cappuccio (Ordine n. 46025000)
 - 3: Cartuccia (Ordine n. 46048000)
 - 4: Doccetta estraibile (Ordine n. 46925000)
 - 4.1: Mousseur (Ordine n. 13952000)
 - 4.2: Valvola di non ritorno (Ordine n. 08565000)
 - 5: Flessibile per miscelatore con doccetta estraibile a due getti o mousseur (Ordine n. 48293000)
 - 6: Gruppo di serraggio astina (Ordine n. 46345000)
 - 7: Raccordo a scatto (Ordine n. 64999000)
 - 8: Limitatore di temperatura (Ordine n. 46375000)*
 - 9: Leva (Ordine n. 40684000)*
- * Accessori speciali