
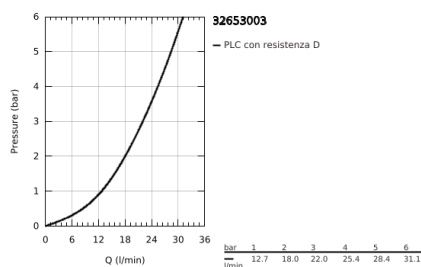


32 653 003 ATRIO MISCELATORE MONOCOMANDO PER VASCA-DOCCIA A PAVIMENTO

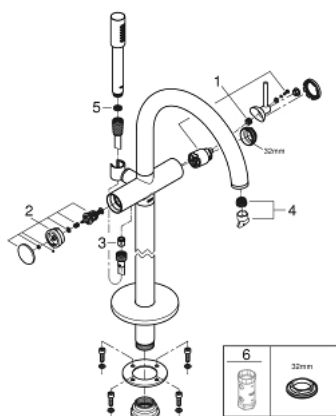


DESCRIZIONE PRODOTTO

- Colore: cromo
- parte esterna per corpo incasso
- art. 45 984 001
- corpo incasso da acquistare separatamente
- cartuccia a dischi ceramici da 35 mm con tecnologia GROHE SilkMove
- dotato di serie di limitatore di temperatura
- deviatore automatico
- sporgenza 301 mm
- attacco del flessibile da 1/2" con valvola di ritegno incorporata
- con supporto a parete per manopola doccia
- manopola doccia Rainshower Aqua Stick (art. 26 465)
- flessibile Silverflex lunghezza 1250 mm



32 653 003 ATRIO MISCELATORE MONOCOMANDO PER VASCA-DOCCIA A PAVIMENTO



PARTI DI RICAMBIO , aprile 2017 – now

1: Cartuccia (Ordine n. 46374000)

2: Deviatore (Ordine n. 48405000)

3: Valvola di non ritorno (Ordine n. 08565000)

4: Mousseur (Ordine n. 13926000)

5: Filtro (Ordine n. 0700200M)

6: Chiave a bussola (Ordine n. 19332000)*

* Accessori speciali