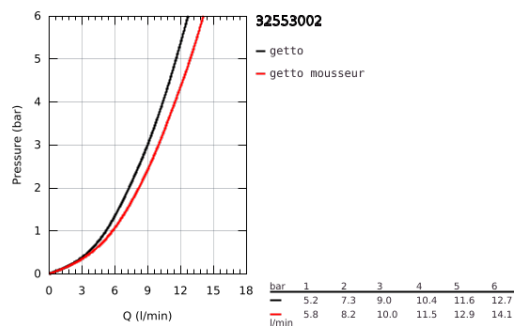
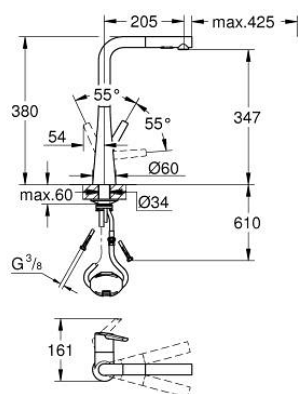


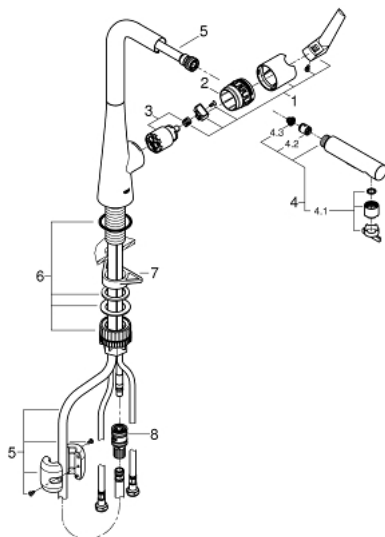
32 553 002 ZEDRA MISCELATORE MONOCOMANDO PER LAVELLO



DESCRIZIONE PRODOTTO

- Colore: cromo
- cartuccia a dischi ceramici da 35 mm con tecnologia GROHE SilkMove
- GROHE Magnetic Docking, supporto magnetico con calamita integrata per l'aggancio della doccetta senza sostegni aggiuntivi
- doccetta estraibile a due getti
- mousseur con sistema anticalcare SpeedClean
- ritorno automatico al mousseur
- dotato di serie di limitatore di portata regolabile
- bocca girevole
- angolo di rotazione 360°
- con valvola di ritegno incorporata
- con raccordi flessibili
- set di fissaggio in metallo
- canale interno dedicato al passaggio dell'acqua piombo e nichel free
- portata massima (a 3 bar): 10 l/min

32 553 002 ZEDRA MISCELATORE MONOCOMANDO PER LAVELLO



PARTI DI RICAMBIO , luglio 2017 – now

- 1: Leva (Ordine n. 48476000)
- 2: anello filettato (Ordine n. 48517000)
- 3: Cartuccia (Ordine n. 46374000)
- 4: Doccetta estraibile (Ordine n. 48474000)
- 4.1: Regolatore di getto (Ordine n. 48275000)
- 4.2: Valvola di non ritorno (Ordine n. 08565000)
- 4.3: Filtro (Ordine n. 0676800M)
- 5: Flessibile (Ordine n. 48472000)
- 6: Set di installazione (Ordine n. 48477000)
- 7: Piastrina stabilizzatrice (Ordine n. 05334000)
- 8: Raccordo a scatto (Ordine n. 46338000)