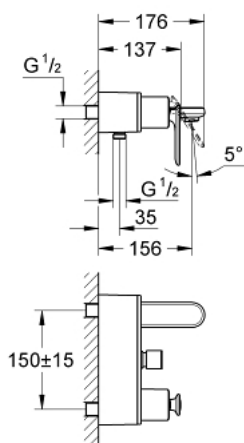
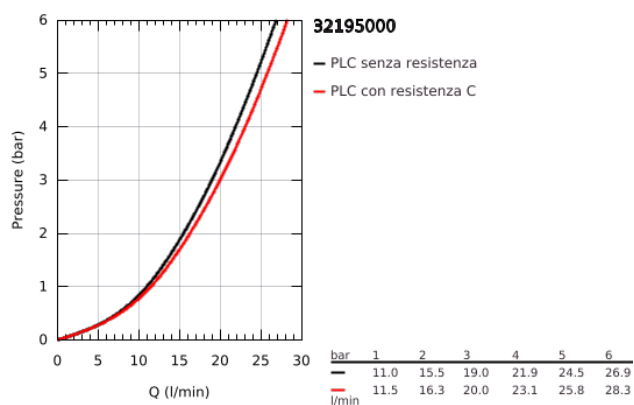


## 32 195 000 VERIS MISCELATORE MONOCOMANDO PER VASCA-DOCCIA

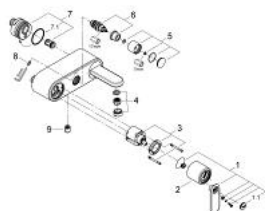


### DESCRIZIONE PRODOTTO

- Colore: cromo
- installazione a parete
- cartuccia a dischi ceramici da 46 mm con tecnologia GROHE SilkMove
- sistema di installazione GROHE FastFixation
- dotato di serie di limitatore di portata regolabile
- deviatore automatico
- attacco del flessibile da 1/2" con valvola di ritegno incorporata
- installazione piatta a parete con raccordi



## 32 195 000 VERIS MISCELATORE MONOCOMANDO PER VASCA-DOCCIA



### **PARTI DI RICAMBIO** , giugno 2010 – now

- 1: Leva (Ordine n. 46667000)
- 1.1: Cappuccio di copertura (Ordine n. 46672000)
- 2: Cappuccio (Ordine n. 46665000)
- 3: Cartuccia (Ordine n. 46048000)
- 4: Mousseur (Ordine n. 13952000)
- 5: Manopola deviatore (Ordine n. 46585000)
- 6: Deviatore (Ordine n. 08915000)
- 7: Raccordo parete (Ordine n. 12088000)
- 7.1: Guarnizione Ø 45 x Ø 3 (Ordine n. 0044400M)
- 8: Set di fissaggio (Ordine n. 46381V00)
- 9: Valvola di non ritorno (Ordine n. 08565000)