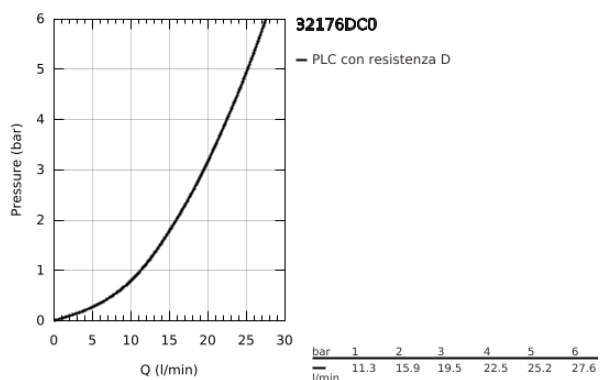
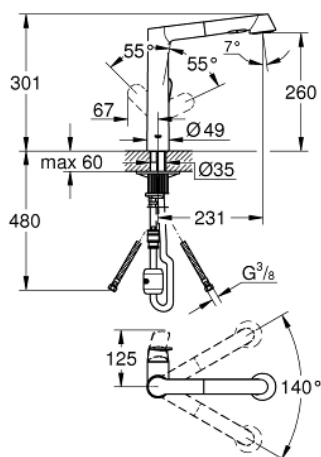


32 176 DC0 K7 MISCELATORE MONOCOMANDO PER LAVELLO

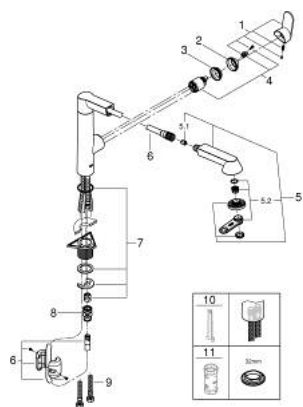


DESCRIZIONE PRODOTTO

- Colore: cromo spazzolato
- cartuccia a dischi ceramici da 35 mm con tecnologia GROHE SilkMove
- con doccetta estraibile a 2 getti
- mousseur con sistema anticalcare SpeedClean
- ritorno automatico al mousseur
- dotato di serie di limitatore di portata regolabile
- bocca girevole
- angolo di rotazione 140°



32 176 DC0 K7 MISCELATORE MONOCOMANDO PER LAVELLO



PARTI DI RICAMBIO , marzo 2016 – now

- 1: Leva (Ordine n. 46729DC0)
- 2: Cappuccio (Ordine n. 46116DC0)
- 3: Raccordo filettato (Ordine n. 46460000)
- 4: Cartuccia (Ordine n. 46374000)
- 5: Doccetta estraibile (Ordine n. 64156DC0)
- 5.1: Valvola di non ritorno (Ordine n. 08565000)
- 5.2: Mousseur (Ordine n. 46711000)
- 6: Flessibile per miscelatore con doccetta estraibile a due getti o mousseur (Ordine n. 48293000)
- 7: Gruppo di serraggio astina (Ordine n. 46346000)
- 8: Raccordo a scatto (Ordine n. 46338000)
- 9: Flessibile 470 mm (Ordine n. 45484000)
- 10: Chiave per manopole (Ordine n. 19132000)*
- 11: Chiave a bussola (Ordine n. 19332000)*

* Accessori speciali