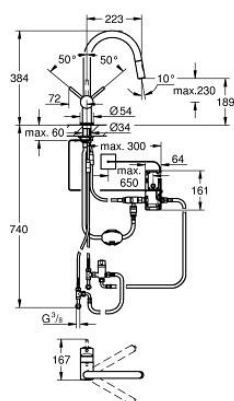
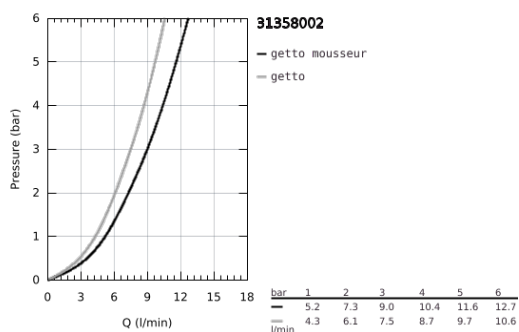


31 358 002 MINTA TOUCH MISCELATORE MONOCOMANDO ELETTRONICO

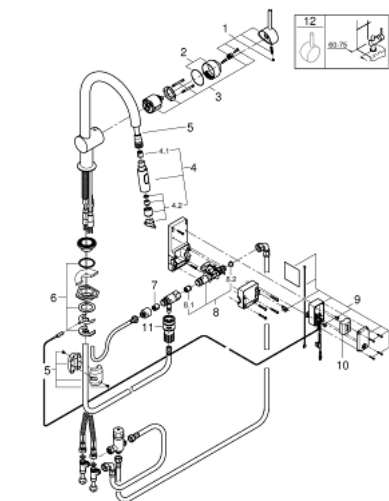


DESCRIZIONE PRODOTTO

- Colore: cromo
- Touch: attivazione del flusso di acqua con solo tocco della mano
- alimentazione batteria litio 6 V/tipo CR-P2
- marchio CE
- elettrovalvola
- valvole per la chiusura di sicurezza
- blocco di sicurezza dopo 60 secondi
- protezione IP 44
- cartuccia a dischi ceramici da 46 mm con tecnologia GROHE SilkMove
- doccetta estraibile a due getti
- mousseur con sistema anticalcare SpeedClean
- bocca girevole
- angolo di rotazione 360°
- con raccordi flessibili
- portata massima (a 3 bar): 9 l/min



31 358 002 MINTA TOUCH MISCELATORE MONOCOMANDO ELETTRONICO



PARTI DI RICAMBIO , luglio 2017 – now

- 1: Leva (Ordine n. 46015000)
 - 2: Cappuccio (Ordine n. 46025000)
 - 3: Cartuccia (Ordine n. 46048000)
 - 4: Doccetta estraibile (Ordine n. 48416000)
 - 4.1: Valvola di non ritorno (Ordine n. 08565000)
 - 4.2: Regolatore di getto (Ordine n. 48347000)
 - 5: Flessibile (Ordine n. 48293000)
 - 6: Gruppo di serraggio astina (Ordine n. 46345000)
 - 7: Valvola di non ritorno (Ordine n. 08565000)
 - 8: Elettrovalvola (Ordine n. 48213000)
 - 8.1: Valvola di non ritorno (Ordine n. 08565000)
 - 8.2: Filtro (Ordine n. 42395000)
 - 9: Unità di controllo (Ordine n. 48214000)
 - 10: Batteria (Ordine n. 42886000)
 - 11: Raccordo a scatto (Ordine n. 46338000)
 - 12: Leva (Ordine n. 40684000)*
- * Accessori speciali