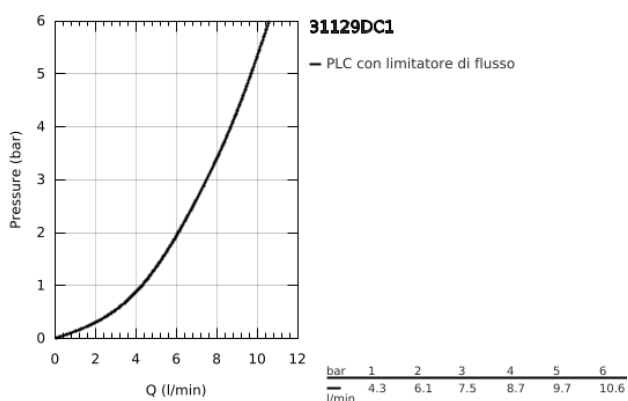
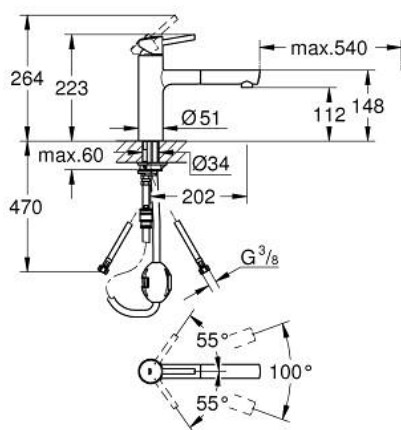


31 129 DC1 **CONCETTO MISCELATORE MONOCOMANDO PER LAVELLO**

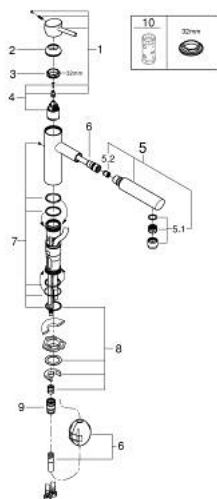


DESCRIZIONE PRODOTTO

- Colore: cromo spazzolato
- bocca media
- cartuccia a dischi ceramici da 35 mm con tecnologia GROHE SilkMove
- con mousseur estraibile
- dotato di serie di limitatore di portata regolabile
- bocca girevole
- angolo di rotazione 100°
- portata massima (a 3 bar): 7,5 l/min



31 129 DC1 **CONCETTO MISCELATORE MONOCOMANDO PER LAVELLO**



PARTI DI RICAMBIO , maggio 2024 – now

- 1: Leva (Ordine n. 46822DC0)
- 2: Cappuccio (Ordine n. 46492DC0)
- 3: anello filettato (Ordine n. 46815000)
- 4: Cartuccia (Ordine n. 46374000)
- 5: manopola doccia estraibile (Ordine n. 48532DC0)
- 5.1: Mousseur (Ordine n. 06574DC0)
- 5.2: Valvola di non ritorno (Ordine n. 08565000)
- 6: Flessibile per miscelatore con doccetta estraibile a due getti o mousseur (Ordine n. 48293000)
- 7: Kit guarnizioni (Ordine n. 46760000)
- 8: Gruppo di serraggio astina (Ordine n. 46346000)
- 8.1: Arresto (Ordine n. 04174000)
- 9: Piastrina stabilizzatrice (Ordine n. 05334000)
- 10: Raccordo a scatto (Ordine n. 46338000)
- 11: Chiave a bussola (Ordine n. 19332000)*
- * Accessori speciali