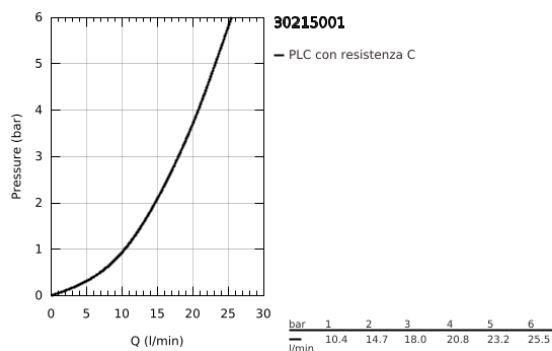
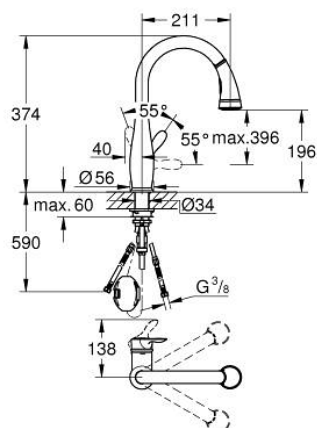


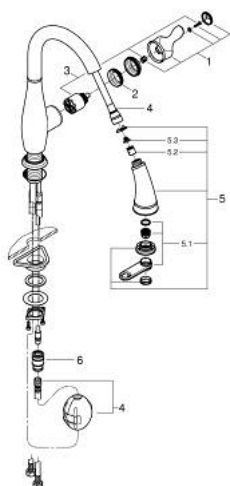
30 215 001 PARKFIELD MISCELATORE MONOCOMANDO PER LAVELLO



DESCRIZIONE PRODOTTO

- Colore: cromo
- cartuccia a dischi ceramici da 35 mm con tecnologia GROHE SilkMove
- con limitatore di temperatura integrato
- GROHE EasyDock, bocca estraibile con ritorno morbido e guidato nella sede
- con doccetta estraibile a 2 getti
- mousseur con sistema anticalcare SpeedClean
- ritorno automatico al mousseur
- dotato di serie di limitatore di portata regolabile
- bocca girevole
- angolo di rotazione 360°
- con valvola di ritegno incorporata
- rapido sistema di installazione
- sistema di installazione QuickMount

30 215 001 **PARKFIELD MISCELATORE MONOCOMANDO PER LAVELLO**



PARTI DI RICAMBIO , luglio 2016 – settembre 2023

- 1: Leva (Ordine n. 46889000)
- 2: Raccordo filettato (Ordine n. 46460000)
- 3: Cartuccia (Ordine n. 46374000)
- 4: Flessibile per miscelatore con doccetta estraibile a due getti o mousseur (Ordine n. 48293000)
- 5: Doccetta estraibile (Ordine n. 46890NC0)
- 5.1: Mousseur (Ordine n. 46711000)
- 5.2: Valvola di non ritorno (Ordine n. 08565000)
- 5.3: Filtro (Ordine n. 0676800M)
- 6: Raccordo a scatto (Ordine n. 46338000)
- 6.1: O-Ring $\varnothing 10 \times 2.2$ mm (Ordine n. 0057500M)