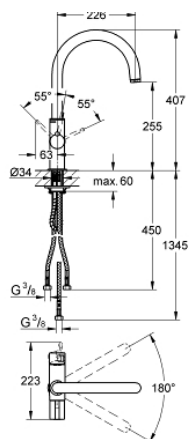
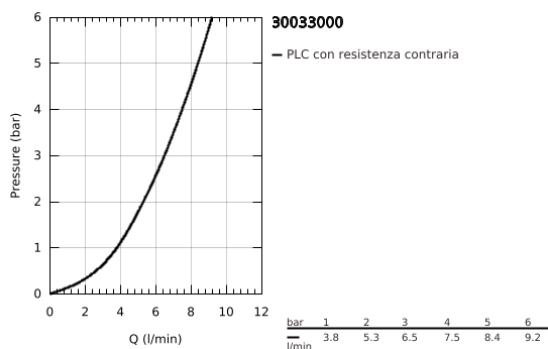


30 033 000 GROHE RED DUO MISCELATORE MONOCOMANDO PER LAVELLO

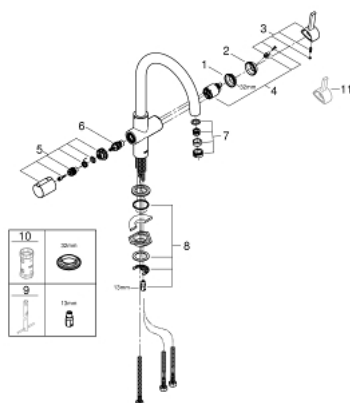


DESCRIZIONE PRODOTTO

- Colore: cromo
- manopola separata per acqua bollente
- manopola con dispositivo di sicurezza di apertura /chiusura
- cartuccia a dischi ceramici da 35 mm con tecnologia GROHE SilkMove
- bocca girevole isolata termicamente
- dotato di serie di limitatore di portata
- dotata di 2 canali di distribuzione dell'acqua separati
- collegamento per boiler Grohe Red



30 033 000 GROHE RED DUO MISCELATORE MONOCOMANDO PER LAVELLO



PARTI DI RICAMBIO , febbraio 2017 – now

- 1: Raccordo filettato (Ordine n. 46460000)
- 2: Cappuccio (Ordine n. 46116000)
- 3: Leva (Ordine n. 46653000)
- 4: Cartuccia (Ordine n. 46374000)
- 5: Manopola (Ordine n. 46677000)
- 6: Testina (Ordine n. 46678000)
- 7: Mousseur (Ordine n. 13263000)
- 8: Gruppo di serraggio astina (Ordine n. 46249000)
- 9: Chiave fissa di montaggio (Ordine n. 19017000)*
- 10: Chiave a bussola (Ordine n. 19332000)*
- 11: Leva corta acqua miscelata (Ordine n. 40621000)*

* Accessori speciali