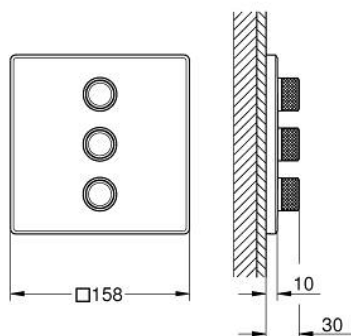
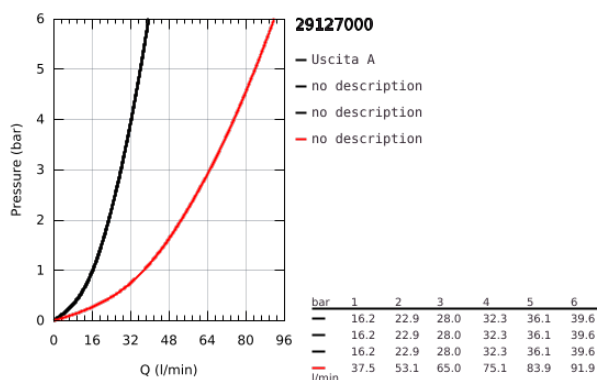


29 127 000 GROHTHERM SMARTCONTROL PARTE ESTERNA PER RUBINETTO DA INCASSO TRIPLO

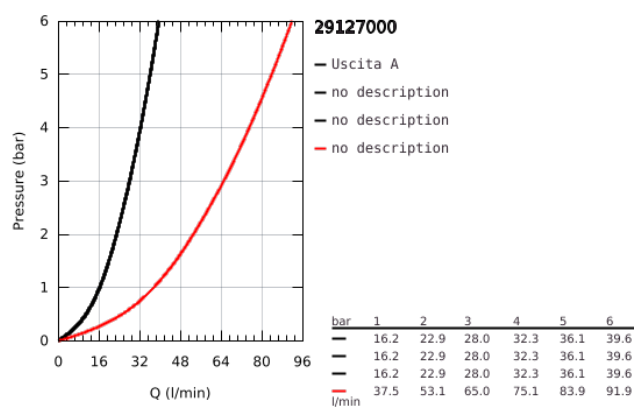


DESCRIZIONE PRODOTTO

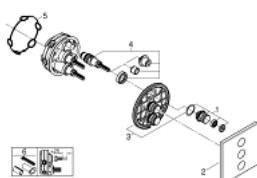
- Colore: cromo
- parte esterna per corpo incasso
- GROHE Rapido SmartBox art. 35 600/35 604
- sistema di installazione GROHE FastFixation
- sporgenza profilo piastra 10 mm
- comando utenze tramite pulsante
SmartControl:azionamento/interruzione e controllo della portata d'acqua da modalità limitata GROHE Water Saving a flusso pieno
- simboli utenze interscambiabili
- GROHE ProGrip (superficie zigrinata per una facile presa)
- le uscite possono essere attivate contemporaneamente
- senza set di premontaggio
- capacità di portata: uscita D = 28 l/min uscita E = 28 l/min uscita A = 28 l/min uscite D+E+A = 65 l/min
- limitatore di portata opzionale per regolamentazione CALgreen incluso (California Code of Regulation)



29 127 000 GROHTHERM SMARTCONTROL PARTE ESTERNA PER RUBINETTO DA INCASSO TRIPLIO



29 127 000 GROHTHERM SMARTCONTROL PARTE ESTERNA PER RUBINETTO DA INCASSO TRIPLO



PARTI DI RICAMBIO , settembre 2016 – now

1: Pulsante di azionamento (Ordine n. 48361000)

2: Rosetta (Ordine n. 48368000)

3: piastra di fissaggio (Ordine n. 48365000)

4: Cartuccia (Ordine n. 48359000)

4.1: Millerighe Smartcontrol (Ordine n. 49088000)

5: Guarnizione (Ordine n. 48360000)

6: Set prolunga universale da 25 mm per miscelatore monocomando (Ordine n. 14048000)*

* Accessori speciali