
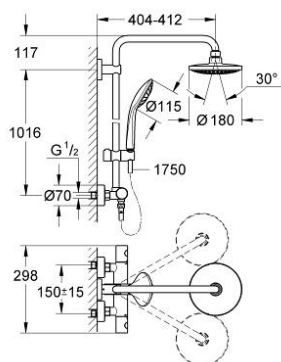


27 420 001 EUPHORIA 180 SISTEMA DOCCIA CON MISCELATORE TERMOSTATICO

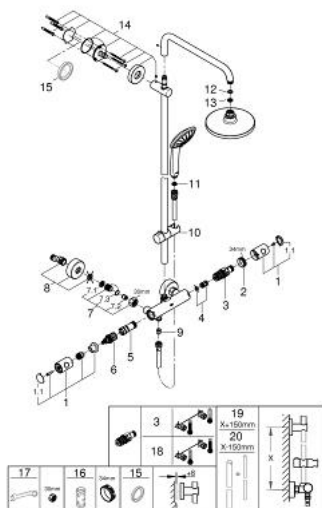


DESCRIZIONE PRODOTTO

- Colore: cromo
- braccio doccia girevole, distanza parete - centro soffione 390 mm
- miscelatore termostatico esterno con Aquadimmer (deviazione e intercettazione)
- Euphoria Cosmopolitan soffione doccia 180 (27 491)
- a getto fisso Rain
- con raccordo a sfera orientabile
- angolo di rotazione $\pm 15^\circ$
- manopola doccia Euphoria 110 Massage (art. 27 221)
- con supporto regolabile
- flessibile Silverflex da 1750 mm (art. 28 388)
- elemento termostatico GROHE TurboStat
- GROHE DreamSpray per un getto sempre perfetto
- sistema anticalcare SpeedClean
- sistema antitorsione del flessibile TwistStop
- portata minima 7,0 l/min
- opzionale: mensola porta oggetti GROHE EasyReach (art. 26 362)



27 420 001 EUPHORIA 180 SISTEMA DOCCIA CON MISCELATORE TERMOSTATICO



PARTI DI RICAMBIO , aprile 2016 – now

- 1: Maniglia singola (Ordine n. 47984000)
 - 1.1: Cappuccio di copertura (Ordine n. 6458500M)
 - 2: Anello di fissaggio (Ordine n. 47743000)
 - 3: Cartuccia termostatica compatta da 1/2" (Ordine n. 47439000)
 - 4: Silenziatore (Ordine n. 47398000)
 - 5: Erogatore (Ordine n. 47751000)
 - 6: Aquadimmer (Ordine n. 12433000)
 - 7: Valvola di non ritorno (Ordine n. 47189000)
 - 7.1: Filtro (Ordine n. 0726400M)
 - 7.2: Valvola di non ritorno (Ordine n. 08565000)
 - 7.3: O-Ring Ø17 x Ø2 (Ordine n. 0305500M)
 - 8: Raccordo a S (Ordine n. 12662000)
 - 9: Valvola di non ritorno (Ordine n. 08565000)
 - 10: Elemento scorrevole (Ordine n. 12140000)
 - 11: Filtro (Ordine n. 0700200M)
 - 12: Guarnizione in fibra Ø 18,5 x Ø 12 x 2 (Ordine n. 0138900M)
 - 13: Filtro (Ordine n. 48007000)
 - 14: Supporto per asta doccia (Ordine n. 48279000)
 - 15: Distanziatore (Ordine n. 27180000)*
 - 16: Chiave a bussola (Ordine n. 19332000)*
 - 17: Chiave speciale (Ordine n. 19377000)*
 - 18: Cartuccia termostatica 1/2" GROHE TurboStat (Ordine n. 47175000)*
 - 19: Asta verticale per sistemi doccia (Ordine n. 48053000)*
 - 20: Asta verticale per sistemi doccia (Ordine n. 48054000)*
- * Accessori speciali