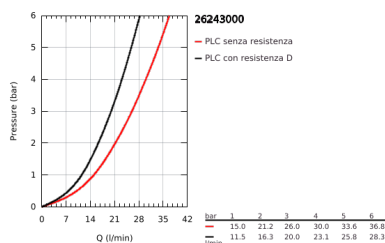
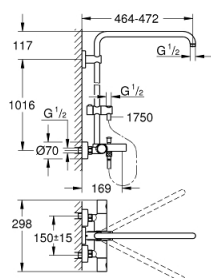


26 243 000 EUPHORIA SYSTEM SISTEMA VASCA-DOCCIA CON MISCELATORE TERMOSTATICO

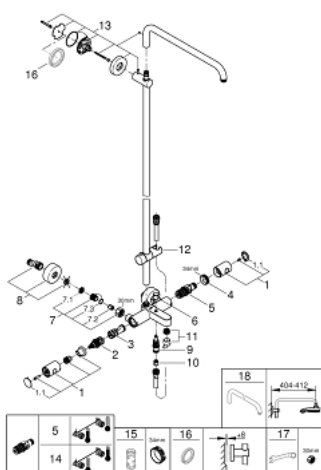


DESCRIZIONE PRODOTTO

- Colore: cromo
- con asta corta per installazione in doccia
- braccio soffione orientabile, distanza parete - centro soffione 450 mm
- miscelatore termostatico esterno con Aquadimmer (deviazione e intercettazione)
- deviatore separato per manopola doccia
- supporto scorrevole
- flessibile Silverflex da 1750 mm 1/2" x 1/2" (art. 28 388)
- distanza tra termostatico e staffa superiore: 1016 mm
- elemento termostatico GROHE TurboStat
- GROHE SafeStop, manopola graduata per impostare la temperatura con blocco di sicurezza a 38°
- GROHE Safe Stop Plus, limitatore di temperatura opzionale a 43°C
- sistema antitorsione del flessibile TwistStop
- (portata minima 5l/min.)



26 243 000 EUPHORIA SYSTEM SISTEMA VASCA-DOCCIA CON MISCELATORE TERMOSTATICO



PARTI DI RICAMBIO , luglio 2017 – marzo 2021

- 1: Maniglia singola (Ordine n. 47984000)
 - 1.1: Cappuccio di copertura (Ordine n. 6458500M)
 - 2: Aquadimmer (Ordine n. 47364000)
 - 3: Erogatore (Ordine n. 47887000)
 - 4: Anello di fissaggio (Ordine n. 47743000)
 - 5: Cartuccia termostatica compatta da 1/2" (Ordine n. 47439000)
 - 6: Manopola deviatore (Ordine n. 65648000)
 - 7: Valvola di non ritorno (Ordine n. 47189000)
 - 7.1: Filtro (Ordine n. 0726400M)
 - 7.2: Valvola di non ritorno (Ordine n. 08565000)
 - 7.3: O-Ring Ø17 x Ø2 (Ordine n. 0305500M)
 - 8: Raccordo a S (Ordine n. 12662000)
 - 9: Deviatore (Ordine n. 65655000)
 - 10: Valvola di non ritorno (Ordine n. 08565000)
 - 11: Mousseur (Ordine n. 13926000)
 - 12: Elemento scorrevole (Ordine n. 12140000)
 - 13: Supporto per asta doccia (Ordine n. 48279000)
 - 14: Cartuccia termostatica 1/2" GROHE TurboStat (Ordine n. 47175000)*
 - 15: Chiave a bussola (Ordine n. 19332000)*
 - 16: Distanziatore (Ordine n. 27180000)*
 - 17: Chiave speciale (Ordine n. 19377000)*
 - 18: Braccio doccia per sistemi doccia (Ordine n. 14047000)*
- * Accessori speciali