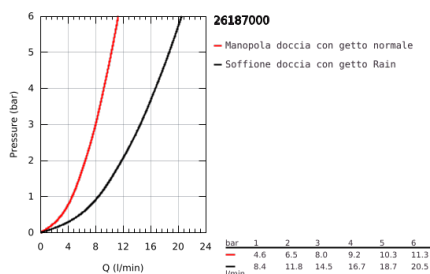


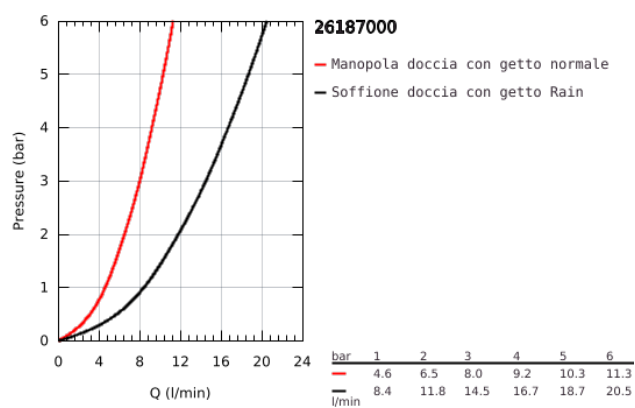
26 187 000 EUPHORIA SYSTEM 230 SISTEMA DOCCIA CON MISCELATORE TERMOSTATICO



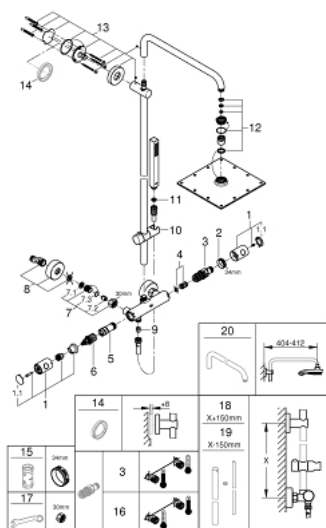
DESCRIZIONE PRODOTTO

- Colore: cromo
- braccio soffione orientabile, distanza parete - centro soffione 450 mm
- miscelatore termostatico esterno con Aquadimmer (deviazione e intercettazione)
- soffione doccia 230 (art. 27 479)
- in metallo
- a getto fisso Rain
- con raccordo a sfera orientabile
- angolo di rotazione $\pm 15^\circ$
- manopola doccia Euphoria Cube Stick (art. 27 698 000)
- con supporto regolabile
- flessibile Silverflex da 1750 mm (art. 28 388)
- elemento termostatico GROHE TurboStat
- GROHE SafeStop, manopola graduata per impostare la temperatura con blocco di sicurezza a 38°
- GROHE Safe Stop Plus, limitatore di temperatura opzionale a 43°C
- GROHE DreamSpray per un getto sempre perfetto
- sistema anticalcare SpeedClean
- sistema antitorsione del flessibile TwistStop
- manopole ergonomiche in metallo GROHE MetalGrip
- portata minima 7,0 l/min
- opzionale: mensola porta oggetti GROHE EasyReach (art. 26 362)

26 187 000 EUPHORIA SYSTEM 230 SISTEMA DOCCIA CON MISCELATORE TERMOSTATICO



26 187 000 EUPHORIA SYSTEM 230 SISTEMA DOCCIA CON MISCELATORE TERMOSTATICO



PARTI DI RICAMBIO , luglio 2017 – now

- 1: Maniglia singola (Ordine n. 47984000)
 - 1.1: Cappuccio di copertura (Ordine n. 6458500M)
 - 2: Anello di fissaggio (Ordine n. 47743000)
 - 3: Cartuccia termostatica compatta da 1/2" (Ordine n. 47439000)
 - 4: Silenziatore (Ordine n. 47398000)
 - 5: Erogatore (Ordine n. 47751000)
 - 6: Aquadimmer (Ordine n. 12433000)
 - 7: Valvola di non ritorno (Ordine n. 47189000)
 - 7.1: Filtro (Ordine n. 0726400M)
 - 7.2: Valvola di non ritorno (Ordine n. 08565000)
 - 7.3: O-Ring Ø17 x Ø2 (Ordine n. 0305500M)
 - 8: Raccordo a S (Ordine n. 12662000)
 - 9: Valvola di non ritorno (Ordine n. 08565000)
 - 10: Elemento scorrevole (Ordine n. 12140000)
 - 11: Filtro (Ordine n. 0700200M)
 - 12: Gruppo valvola di mandata (Ordine n. 48471000)
 - 13: Supporto per asta doccia (Ordine n. 48279000)
 - 14: Distanziatore (Ordine n. 27180000)*
 - 15: Chiave a bussola (Ordine n. 19332000)*
 - 16: Cartuccia termostatica 1/2" GROHE TurboStat (Ordine n. 47175000)*
 - 17: Chiave speciale (Ordine n. 19377000)*
 - 18: Asta verticale per sistemi doccia (Ordine n. 48053000)*
 - 19: Asta verticale per sistemi doccia (Ordine n. 48054000)*
 - 20: Braccio doccia per sistemi doccia (Ordine n. 14047000)*
- * Accessori speciali