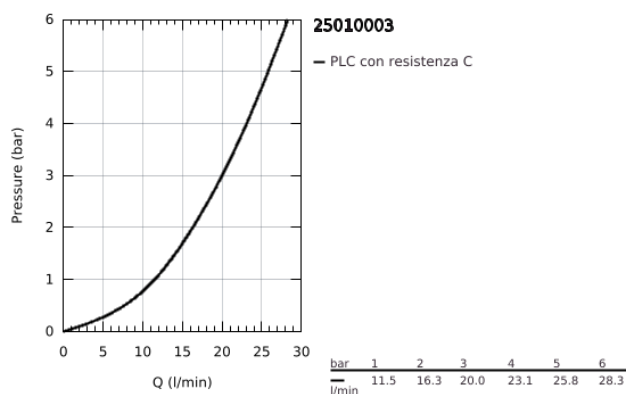
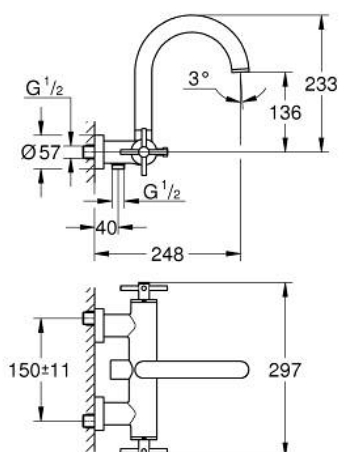


25 010 003 ATRIO BATTERIA PER VASCA-DOCCIA

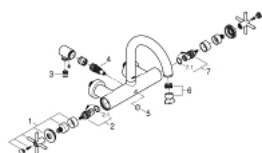


DESCRIZIONE PRODOTTO

- Colore: cromo
- installazione a parete
- vitone a dischi ceramici 1/2", 90°
- deviatore automatico
- bocca tubolare a "S"
- apertura dell'acqua dall'alto
- attacco del flessibile da 1/2" con valvola di ritegno incorporata
- raccordi ad S
- completa di maniglie a croce



25 010 003 **ATRIO BATTERIA PER VASCA-DOCCIA**



PARTI DI RICAMBIO , ottobre 2018 – now

- 1: Coppia di maniglie (Ordine n. 48406000)
- 2: Testina in ceramica da 1/2" (Ordine n. 45883000)
- 2.1: O-ring Ø 18,2 x Ø 1,7 (Ordine n. 0392400M)
- 3: Valvola di non ritorno (Ordine n. 08565000)
- 4: Deviatore (Ordine n. 48407000)
- 5: Manopola deviatore (Ordine n. 64989000)
- 6: Mousseur (Ordine n. 13926000)
- 7: Testina in ceramica da 1/2" (Ordine n. 45882000)
- 7.1: O-ring Ø 18,2 x Ø 1,7 (Ordine n. 0392400M)