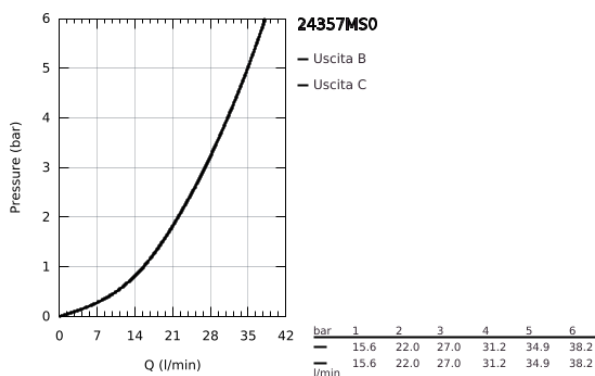
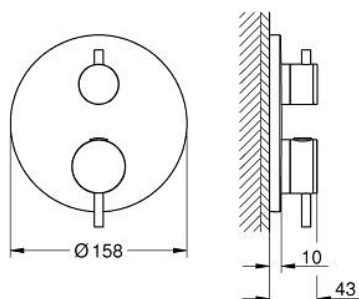


## 24 357 MS0 ATRIO MISCELATORE TERMOSTATICO A 1 VIA

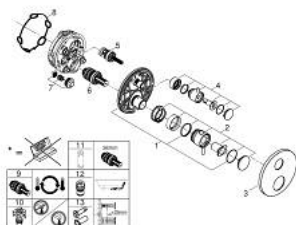


### DESCRIZIONE PRODOTTO

- Colore: cromo satinato
- parte esterna per corpo incasso
- GROHE Rapido SmartBox 35 604 000 / 35 600 000
- elemento termostatico GROHE TurboStat
- sistema di installazione GROHE FastFixation con fissaggi nascosti
- piastra in metallo regolabile fino a 6°
- GROHE SafeStop, manopola graduata per impostare la temperatura con blocco di sicurezza a 38°
- GROHE Safe Stop Plus limitatore di temperatura opzionale a 43°C / 46°C incluso
- guarnizione di arresto e filtri
- vitone a dischi ceramici, 120°
- maniglie in metallo
- capacità di portata: uscite B = 27 l/min uscite C = 30 l/min



## 24 357 MS0 **ATRIO MISCELATORE TERMOSTATICO A 1 VIA**



### **PARTI DI RICAMBIO** , ottobre 2022 – now

- 1: piastra di fissaggio (Ordine n. 49080000)
- 2: maniglia contr. temperatura (Ordine n. 49089MS0)
- 3: rosetta (Ordine n. 49244MS0)
- 4: maniglia aquadimmer (Ordine n. 49090MS0)
- 5: Aquadimmer (Ordine n. 49084000)
- 6: Cartuccia termostatica compatta da 3/4" (Ordine n. 49028000)
- 7: Valvola di non ritorno (Ordine n. 49085000)
- 8: Guarnizione (Ordine n. 48360000)
- 9: Cartuccia termostatica 3/4" GROHE TurboStat (Ordine n. 49003000)\*
- 10: Valvola di intercettazione (Ordine n. 1405300M)\*
- 11: Chiave a bussola (Ordine n. 49059000)\*
- 12: Valvola di protezione antiriflusso (DIN-EN1717) (Ordine n. 14055000)\*
- 13: Set prolunga universale da 25 mm per miscelatore termostatico con due m  
anopole (Ordine n. 14058000)\*

\* Accessori speciali