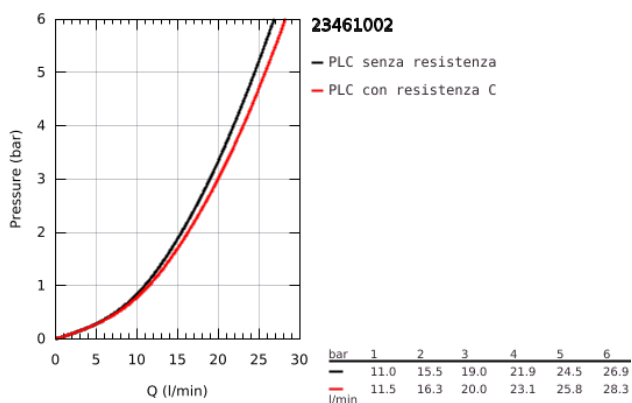
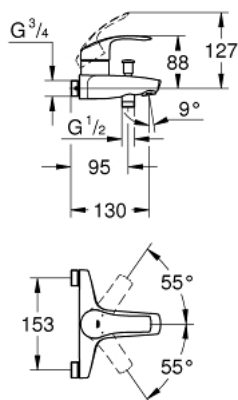


23 461 002 EUROSMART MISCELATORE MONOCOMANDO ¾" PER VASCA-DOCCIA

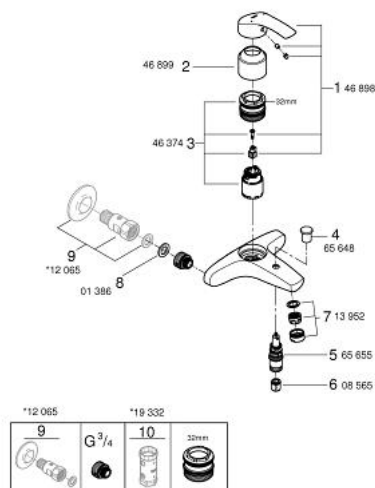


DESCRIZIONE PRODOTTO

- Colore: cromo
- installazione a parete
- cartuccia a dischi ceramici da 35 mm con tecnologia GROHE SilkMove
- dotato di serie di limitatore di temperatura
- dotato di serie di limitatore di portata regolabile
- deviatore automatico
- attacco del flessibile da 1/2"
- con valvola di ritegno incorporata
- senza raccordi
- distanza dei raccordi 153 mm



23 461 002 EUROSMART MISCELATORE MONOCOMANDO ¾" PER VASCA-DOCCIA



PARTI DI RICAMBIO , febbraio 2016 – now

- 1: Leva (Ordine n. 46898000)
- 2: Cappuccio (Ordine n. 46899000)
- 3: Cartuccia (Ordine n. 46374000)
- 4: Manopola deviatore (Ordine n. 65648000)
- 5: Deviatore (Ordine n. 65655000)
- 6: Valvola di non ritorno (Ordine n. 08565000)
- 7: Mousseur (Ordine n. 13952000)
- 8: Guarnizione (Ordine n. 0138600M)
- 9: Raccordo (Ordine n. 12065000)*
- 10: Chiave a bussola (Ordine n. 19332000)*

* Accessori speciali