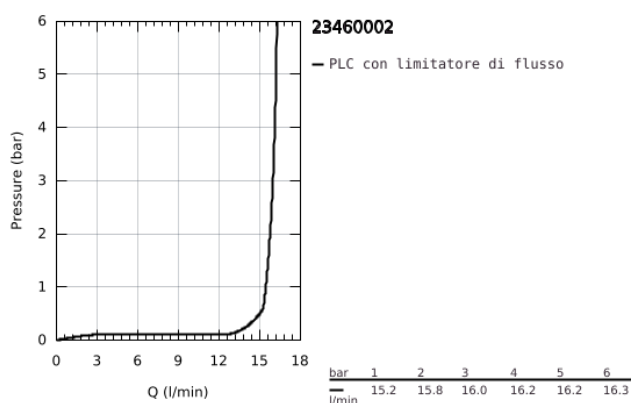
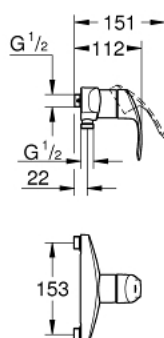


23 460 002 EUROSMART MISCELATORE MONOCOMANDO PER DOCCIA

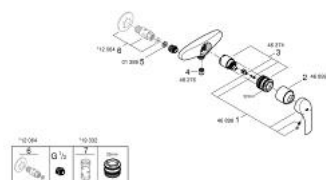


DESCRIZIONE PRODOTTO

- Colore: cromo
- installazione a parete
- cartuccia a dischi ceramici da 35 mm con tecnologia GROHE SilkMove
- dotato di serie di limitatore di temperatura
- dotato di serie di limitatore di portata regolabile
- attacco del flessibile da 1/2" con valvola di ritegno incorporata
- senza raccordi
- distanza dei raccordi 153 mm



23 460 002 EUROSMART MISCELATORE MONOCOMANDO PER DOCCIA



PARTI DI RICAMBIO , febbraio 2016 – now

- 1: Leva (Ordine n. 46898000)
- 2: Cappuccio (Ordine n. 46899000)
- 3: Cartuccia (Ordine n. 46374000)
- 4: Valvola di non ritorno (Ordine n. 48276000)
- 5: Guarnizione in fibra Ø 18,5 x Ø 12 x 2 (Ordine n. 0138900M)
- 6: Raccordo (Ordine n. 12064000)*
- 7: Chiave a bussola (Ordine n. 19332000)*

* Accessori speciali