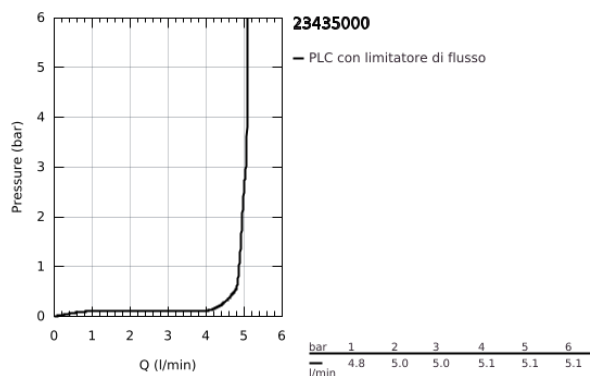
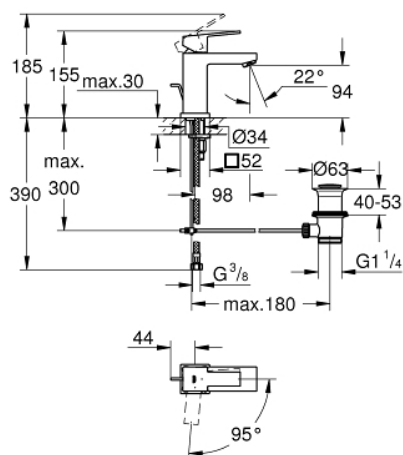


## 23 435 000 SAIL CUBE MISCELATORE MONOCOMANDO PER LAVABO TAGLIA S

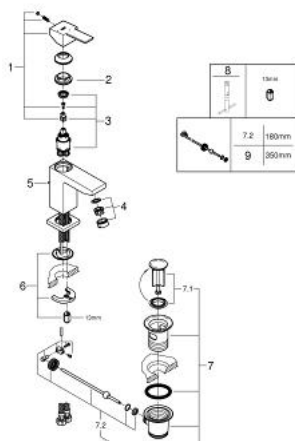


### DESCRIZIONE PRODOTTO

- Colore: cromo
- cartuccia a dischi ceramici da 28 mm con tecnologia GROHE SilkMove Energy Saving per risparmio energetico
- dotato di serie di limitatore di temperatura
- mousseur con tecnologia GROHE Water Saving (portata limitata a 5,7 l/min)
- scarico a saltarello 1 1/4"
- sistema di installazione GROHE FastFixation Plus



23 435 000 **SAIL CUBE MISCELATORE MONOCOMANDO**  
**PER LAVABO**  
**TAGLIA S**



**PARTI DI RICAMBIO** , settembre 2013 – now

- 1: Leva (Ordine n. 46892000)
- 2: Anello di fissaggio (Ordine n. 46715000)
- 3: Cartuccia (Ordine n. 46580000)
- 4: Mousseur (Ordine n. 48159000)
- 5: Astina a saltarello (Ordine n. 46739000)
- 6: Gruppo di serraggio astina (Ordine n. 46645000)
- 7: Piletta di scarico completa con tappo circolare, asta a snodo e raccordo con viti di bloccaggio (Ordine n. 28910000)
- 7.1: Tappo (Ordine n. 07182000)
- 7.2: Asta eccentrica (Ordine n. 07052000)
- 8: Chiave fissa di montaggio (Ordine n. 19017000)\*
- 9: Asta eccentrica (Ordine n. 07341000)\*
- \* Accessori speciali