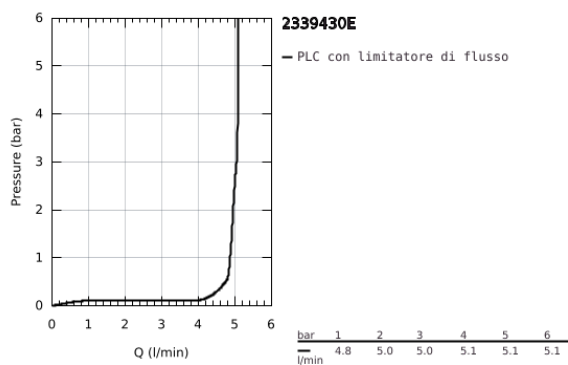
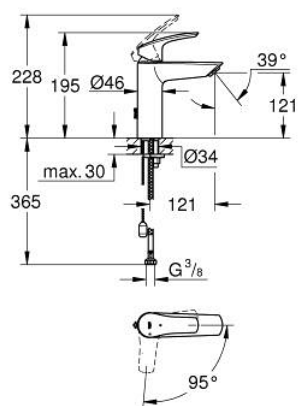


23 394 30E EUROSMART MISCELATORE MONOCOMANDO PER LAVABO TAGLIA M

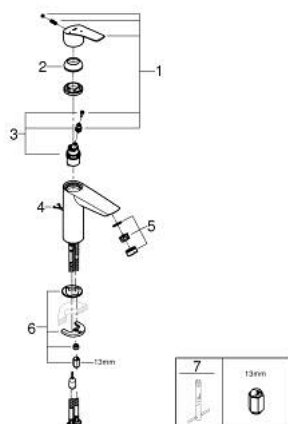


DESCRIZIONE PRODOTTO

- Colore: cromo
- leva in metallo
- cartuccia a dischi ceramici da 28 mm con tecnologia GROHE SilkMove Energy Saving per risparmio energetico
- dotato di serie di limitatore di portata regolabile
- dotato di serie di limitatore di temperatura
- con tecnologia GROHE Water Saving per il risparmio idrico
- portata massima (a 3 bar): 5 l/min
- canale interno dedicato al passaggio dell'acqua piombo e nichel free
- sistema di installazione GROHE FastFixation
- catenella rientrabile
- con raccordi flessibili
- REFERENZA DEDICATA AL CANALE TRADIZIONALE



23 394 30E **EUROSMART MISCELATORE MONOCOMANDO**
PER LAVABO
TAGLIA M



PARTI DI RICAMBIO , luglio 2019 – now

- 1: leva (Ordine n. 48551000)
 - 2: Cappuccio (Ordine n. 46116000)
 - 3: Cartuccia (Ordine n. 48518000)
 - 4: Catena (Ordine n. 06815000)
 - 5: Mousseur (Ordine n. 48159000)
 - 6: Gruppo di serraggio astina (Ordine n. 46645000)
 - 7: Chiave fissa di montaggio (Ordine n. 19017000)*
- * Accessori speciali