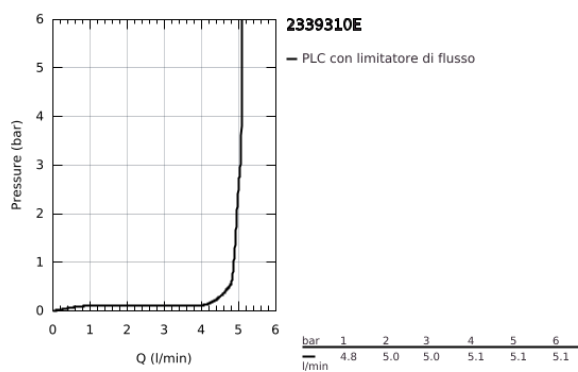
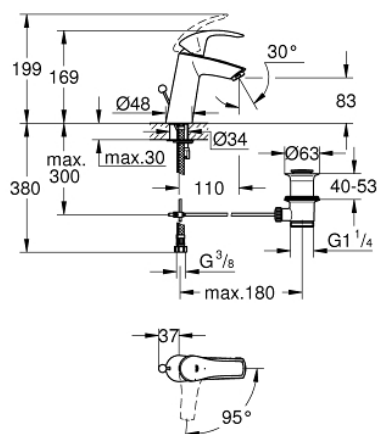


23 393 10E EUROSMART MISCELATORE MONOCOMANDO PER LAVABO TAGLIA M

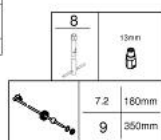


DESCRIZIONE PRODOTTO

- Colore: cromo
- cartuccia a dischi ceramici da 28 mm con tecnologia GROHE SilkMove
Energy Saving per risparmio energetico
- dotato di serie di limitatore di temperatura
- con tecnologia GROHE Water Saving per il risparmio idrico
- portata massima (a 3 bar): 5 l/min
- sistema di installazione GROHE FastFixation
- scarico a saltarello 1 1/4"



This exploded view diagram illustrates the assembly of the microscope. The components are numbered as follows: 1. Main body housing; 2. Lens cap; 3. Filter; 4. Eyepiece; 5. Objective lens; 6. Stage; 7. Base. The diagram shows the relative positions and assembly sequence of these parts, with a 12mm dimension indicated for the stage height.



- 1: Leva (Ordine n. 46865000)
- 2: Anello di fissaggio (Ordine n. 46715000)
- 3: Cartuccia (Ordine n. 46580000)
- 4: Mousseur (Ordine n. 48159000)
- 5: Astina a saltarello (Ordine n. 06329000)
- 6: Gruppo di serraggio astina (Ordine n. 46249000)
- 7: Piletta di scarico completa con tappo circolare, asta a snodo e raccordo con
viti di bloccaggio (Ordine n. 28910000)
- 7.1: Tappo (Ordine n. 07182000)
- 7.2: Asta eccentrica (Ordine n. 07052000)
- 8: Chiave fissa di montaggio (Ordine n. 19017000)*
- 9: Asta eccentrica (Ordine n. 07341000)*

* Accessori speciali