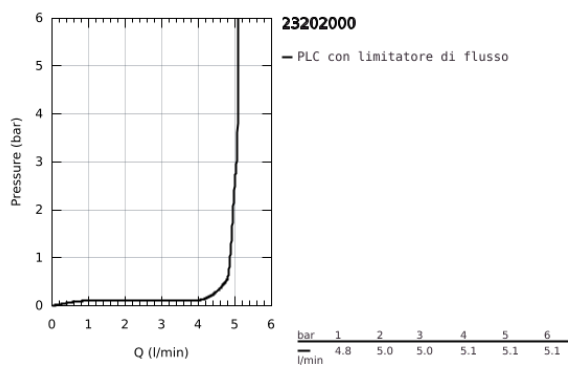
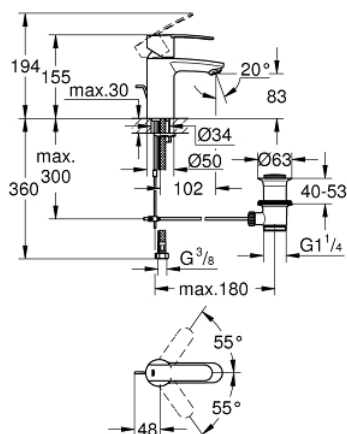


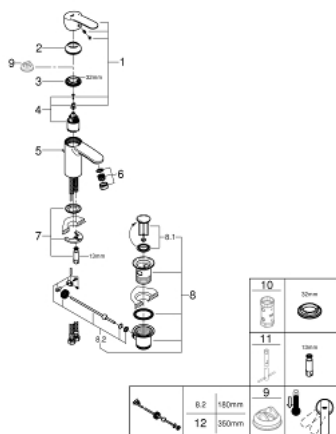
## 23 202 000 WAVE COSMOPOLITAN MISCELATORE MONOCOMANDO PER LAVABO TAGLIA S



### DESCRIZIONE PRODOTTO

- Colore: cromo
- cartuccia a dischi ceramici da 35 mm con tecnologia GROHE SilkMove
- dotato di serie di limitatore di portata regolabile
- portata minima regolabile 2,5 l/min
- mousseur dotato di sistema anticalcare SpeedClean con tecnologia GROHE Water Saving (portata limitata a 5,7 l/min)
- scarico a saltarello 1 1/4"
- sistema di installazione GROHE FastFixation
- disponibile limitatore di temperatura (da attivare) come accessorio art. 46 375
- QuickTool incluso





- 1: Leva (Ordine n. 46748000)
  - 2: Cappuccio (Ordine n. 46492000)
  - 3: Raccordo filettato (Ordine n. 46460000)
  - 4: Cartuccia (Ordine n. 46374000)
  - 5: Astina a saltarello (Ordine n. 46739000)
  - 6: Limitatore di portata (Ordine n. 13955000)
  - 6: Mousseur (Ordine n. 48159000)
  - 7: Gruppo di serraggio astina (Ordine n. 46671000)
  - 8: Piletta di scarico completa  
con tappo circolare,  
asta a snodo e  
raccordo con viti di  
bloccaggio (Ordine n. 28910000)
  - 8.1: Tappo (Ordine n. 07182000)
  - 8.2: Asta eccentrica (Ordine n. 07052000)
  - 9: Limitatore di temperatura (Ordine n. 46375000)\*
  - 10: Chiave a bussola (Ordine n. 19332000)\*
  - 11: Chiave fissa di montaggio (Ordine n. 19017000)\*
  - 12: Asta eccentrica (Ordine n. 07341000)\*
- \* Accessori speciali