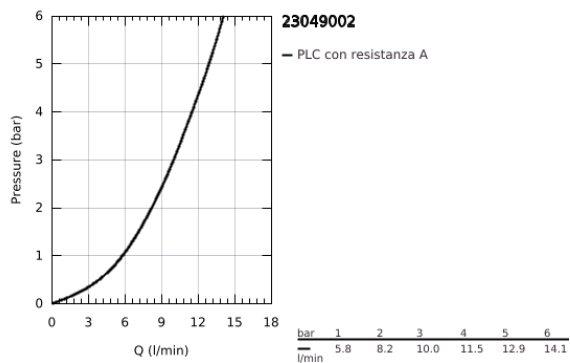
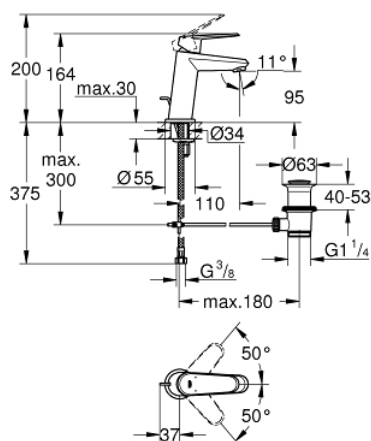


23 049 002 **EURODISC COSMOPOLITAN MISCELATORE MONOCOMANDO
PER LAVABO
TAGLIA S**

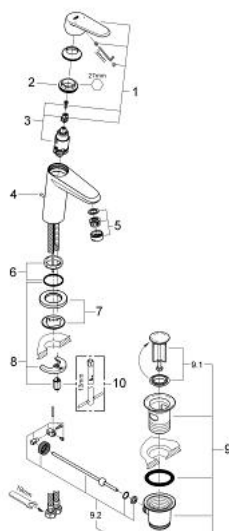


DESCRIZIONE PRODOTTO

- Colore: cromo
- cartuccia a dischi ceramici da 28 mm con tecnologia GROHE SilkMove
- sistema di installazione GROHE FastFixation
- scarico a saltarello 1 1/4"



23 049 002 **EURODISC COSMOPOLITAN MISCELATORE MONOCOMANDO
PER LAVABO
TAGLIA S**



PARTI DI RICAMBIO , gennaio 2012 – now

- 1: Leva (Ordine n. 46740000)
- 2: Anello di fissaggio (Ordine n. 46715000)
- 3: Cartuccia (Ordine n. 46580000)
- 4: Astina a saltarello (Ordine n. 46739000)
- 5: Mousseur (Ordine n. 13929000)
- 6: Anello centrale (Ordine n. 46719000)
- 7: Piastra di base (Ordine n. 48165000)
- 8: Gruppo di serraggio astina (Ordine n. 46645000)
- 9: Piletta di scarico completa con tappo circolare, asta a snodo e raccordo con viti di bloccaggio (Ordine n. 28910000)
- 9.1: Tappo (Ordine n. 07182000)
- 9.2: Asta eccentrica (Ordine n. 07052000)
- 10: Chiave fissa di montaggio (Ordine n. 19017000)*

* Accessori speciali