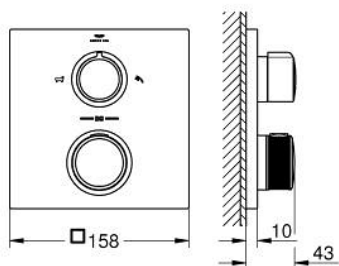
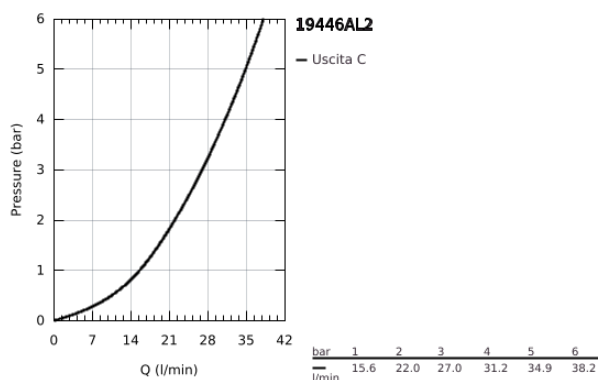


19 446 AL2 ALLURE MISCELATORE TERMOSTATICO A 2 VIE CON DEVIATORE, MANOPOLA DOCCIA/VASCA

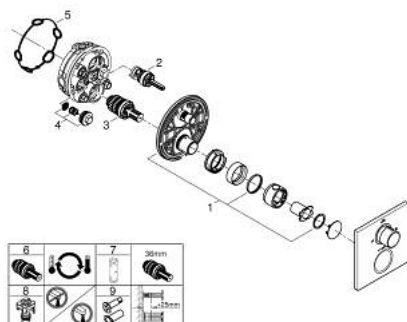


DESCRIZIONE PRODOTTO

- Colore: grigio antracite spazzolato
- parte esterna per corpo incasso
- GROHE Rapido SmartBox 35 604 000 / 35 600 000
- elemento termostatico GROHE TurboStat
- sistema di installazione GROHE FastFixation con fissaggi nascosti
- piastra in metallo regolabile fino a 6°
- serigrafia simboli manopola doccia e vasca
- GROHE SafeStop, manopola graduata per impostare la temperatura con blocco di sicurezza a 38°
- GROHE Safe Stop Plus limitatore di temperatura opzionale a 43°C / 46°C incluso
- GROHE Aquadimmer, con funzione di chiusura e deviatore integrati
- maniglie in metallo
- capacità di portata: uscite B = 27 l/min uscite C = 30 l/min
- corpo incasso 35 604 000 (da ordinare separatamente)



19 446 AL2 ALLURE MISCELATORE TERMOSTATICO A 2 VIE CON DEVIATORE, MANOPOLA DOCCIA/VASCA



PARTI DI RICAMBIO , maggio 2018 – now

- 1: piastra di fissaggio (Ordine n. 49080000)
- 2: Aquadimmer (Ordine n. 49084000)
- 3: Cartuccia termostatica compatta da 3/4" (Ordine n. 49028000)
- 4: Valvola di non ritorno (Ordine n. 49085000)
- 5: Guarnizione (Ordine n. 48360000)
- 6: Cartuccia termostatica 3/4" GROHE TurboStat (Ordine n. 49003000)*
- 7: Chiave a bussola (Ordine n. 49059000)*
- 8: Valvola di intercettazione (Ordine n. 1405300M)*
- 9: Set prolunga universale da 25 mm per miscelatore termostatico con due manopole (Ordine n. 14058000)*

* Accessori speciali