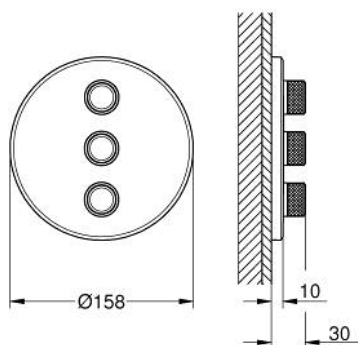
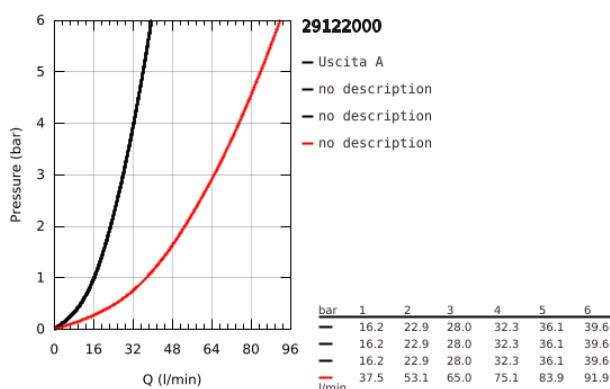


29 122 000 GROHTHERM SMARTCONTROL PARTE ESTERNA PER RUBINETTO DA INCASSO TRIPLIO

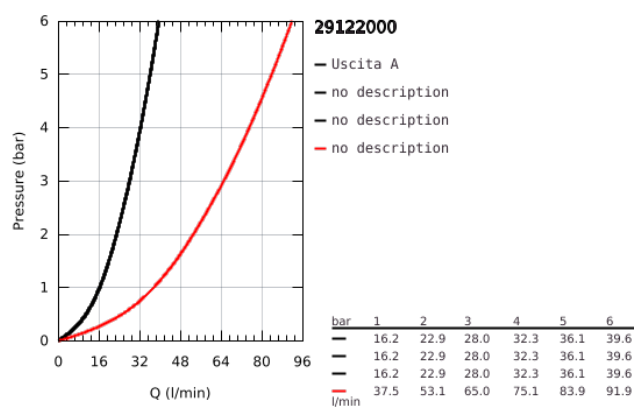


DESCRIZIONE PRODOTTO

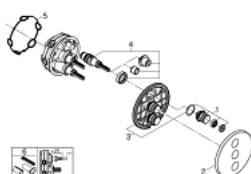
- Colore: cromo
- parte esterna per corpo incasso
- GROHE Rapido SmartBox art. 35 600/35 604
- sistema di installazione GROHE FastFixation
- sporgenza profilo piastra 10 mm
- comando utenze tramite pulsante
SmartControl: azionamento/interruzione e controllo della portata d'acqua da modalità limitata GROHE Water Saving a flusso pieno
- simboli utenze interscambiabili
- GROHE ProGrip (superficie zigrinata per una facile presa)
- le uscite possono essere attivate contemporaneamente
- senza set di premontaggio
- capacità di portata: uscita D = 28 l/min uscita E = 28 l/min uscita A = 28 l/min uscite D+E+A = 65 l/min



29 122 000 GROHTHERM SMARTCONTROL PARTE ESTERNA PER RUBINETTO DA INCASSO TRIPLIO



29 122 000 GROHTHERM SMARTCONTROL PARTE ESTERNA PER RUBINETTO DA INCASSO TRIPLO



PARTI DI RICAMBIO , settembre 2016 – now

1: Pulsante di azionamento (Ordine n. 48361000)

2: Rosetta (Ordine n. 48366000)

3: piastra di fissaggio (Ordine n. 48365000)

4: Cartuccia (Ordine n. 48359000)

4.1: Millerighe Smartcontrol (Ordine n. 49088000)

5: Guarnizione (Ordine n. 48360000)

6: Set prolunga universale da 25 mm per miscelatore monocomando (Ordine n. 14048000)*

* Accessori speciali