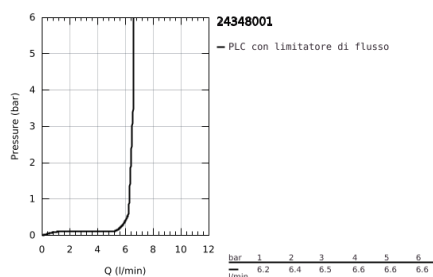


24 348 001 ALLURE BRILLIANT MISCELATORE MONOCOMANDO PER VASCA-DOCCIA A PAVIMENTO

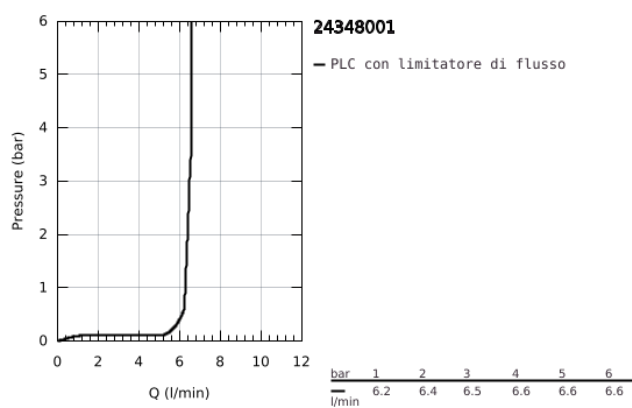


DESCRIZIONE PRODOTTO

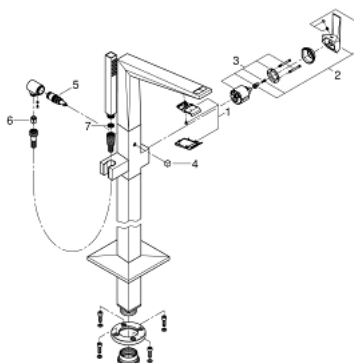
- Colore: cromo
- parte esterna per corpo incasso
- art. 45 984 001
- senza set di premontaggio
- cartuccia a dischi ceramici da 46 mm con tecnologia GROHE SilkMove
- deviatore automatico
- bocca con mousseur integrato
- manopola Rainshower Aqua Cube Stick 6,5 l/min
- flessibile Silverflex lunghezza 1250 mm
- sporgenza 270 mm
- attacco del flessibile da 1/2" con valvola di ritegno incorporata
- con supporto a parete per manopola doccia



24 348 001 ALLURE BRILLIANT MISCELATORE MONOCOMANDO PER VASCA-DOCCIA A PAVIMENTO



24 348 001 ALLURE BRILLIANT MISCELATORE MONOCOMANDO PER VASCA-DOCCIA A PAVIMENTO



PARTI DI RICAMBIO , novembre 2021 – now

- 1: condotto acqua (Ordine n. 46803000)
- 2: Leva (Ordine n. 46804000)
- 3: Cartuccia (Ordine n. 46048000)
- 4: Manopola deviatore (Ordine n. 46805000)
- 5: Deviatore (Ordine n. 65655000)
- 6: Valvola di non ritorno (Ordine n. 08565000)
- 7: Filtro (Ordine n. 0700200M)