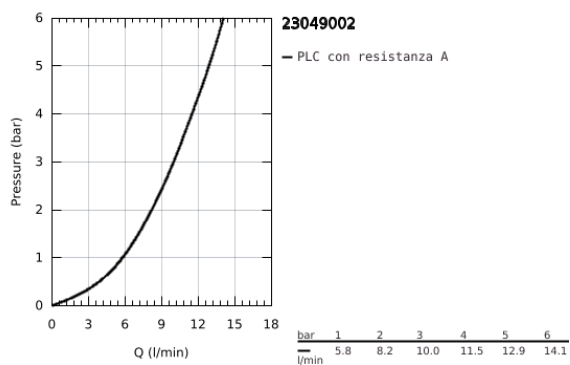
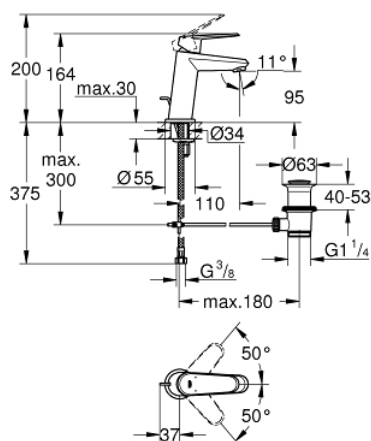


23 049 002 **EURODISC COSMOPOLITAN MISCELATORE MONOCOMANDO  
PER LAVABO  
TAGLIA S**

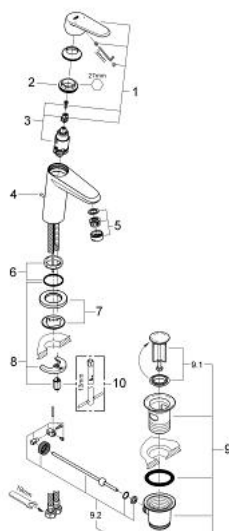


**DESCRIZIONE PRODOTTO**

- Colore: cromo
- cartuccia a dischi ceramici da 28 mm con tecnologia GROHE SilkMove
- sistema di installazione GROHE FastFixation
- scarico a saltarello 1 1/4"



23 049 002 **EURODISC COSMOPOLITAN MISCELATORE MONOCOMANDO  
PER LAVABO  
TAGLIA S**



**PARTI DI RICAMBIO** , gennaio 2012 – now

- 1: Leva (Ordine n. 46740000)
  - 2: Anello di fissaggio (Ordine n. 46715000)
  - 3: Cartuccia (Ordine n. 46580000)
  - 4: Astina a saltarello (Ordine n. 46739000)
  - 5: Mousseur (Ordine n. 13929000)
  - 6: Anello centrale (Ordine n. 46719000)
  - 7: Piastra di base (Ordine n. 48165000)
  - 8: Gruppo di serraggio astina (Ordine n. 46645000)
  - 9: Piletta di scarico completa  
con tappo circolare,  
asta a snodo e  
raccordo con viti di  
bloccaggio (Ordine n. 28910000)
  - 9.1: Tappo (Ordine n. 07182000)
  - 9.2: Asta eccentrica (Ordine n. 07052000)
  - 10: Chiave fissa di montaggio (Ordine n. 19017000)\*
- \* Accessori speciali